

BILJEŠKE UZ IZVJEŠTAJ O SVIM PROMJENAMA KAPITALA

u tis. kuna na dan 31.12.2016. godine

Opis	Stanje na kraju izvještajnog razdoblja	Stanje na kraju prethodnog razdoblja	Razlika	Postotak promjene
Temeljni upisani kapital	1.171.670	1.171.670		100
Kapitalne rezerve				
Zakonske rezerve		2.737	-2.737	
Rezerve za vlastite dionice				
Vlastite dionice i udjeli (odbitna stavka)				
Statutarne rezerve				
Ostale rezerve	2.737	2.737		100
Revalorizacijske rezerve				
Fer vrijednost financijske imovine raspoložive za prodaju	-779	-1.230	451	63
Učinkoviti dio zaštite novčanih tokova				
Učinkoviti dio zaštite neto ulaganja u inozemstvo				
Zadržana dobit/preneseni gubitak	249.528	173.341	76.185	144
Dobit/gubitak poslovne godine	174.802	186.390	-11.588	94
Ukupno raspodjeljivo imateljima kapitala matice	1.597.955	1.532.908	65.048	104
Manjinski (nekontrolirajući) interes				
Ukupno kapital i rezerve	1.597.955	1.532.908	65.048	104
DODATAK IZVJEŠTAJU				
OSTALA SVEOBUHvatNA DOBIT TEKUĆEG RAZDOBLJA, UMANJENO ZA POREZE	451	73	378	617
SVEOBUHvatNA DOBIT ILI GUBITAK TEKUĆEG RAZDOBLJA	175.252	186.463	-11.211	94
TRANSAKCIJE S VLASNICIMA TEKUĆEG RAZDOBLJA PRIZNATE DIREKTNO U KAPITALU	-111.834	-67.104	-44.730	167

U promatranom periodu došlo je do povećanja vlasničke glavnice za 4%. Na ukupni kapital i rezerve pozitivno je utjecao rezultat tekuće godine, odnosno dobit koja je ostvarena u 2016. godini.


 Predsjednik Uprave:

 Član Uprave:


BILJEŠKE UZ BILANCU

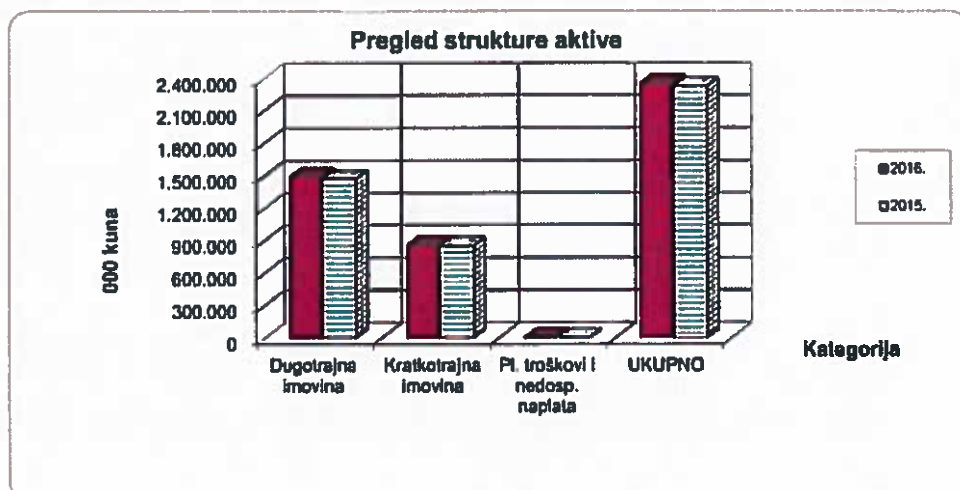
u tis. kuna na dan 31.12.2016. godine

AKTIVA

1. STRUKTURA AKTIVE

OPIS	2016.	2015.	INDEKS 2016./2015.
Dugotrajna imovina	1.490.648	1.470.700	101
Kratkotrajna imovina	856.446	851.075	101
Plaćeni troš. budućeg razdoblja i nedosp. naplata prihoda	5.359	1.863	288
UKUPNO	2.352.453	2.323.637	101

Ukupna imovina društva se u 2016. godini u odnosu na isto razdoblje 2015. godine povećala za 1%. Vrijednost pojedinih pozicija materijalne imovine iskazana je po trošku nabave.



FINANCIJSKI NAJAM

Naziv sredstva	Nabavna vrijednost	Ispravak vrijednosti	Sadašnja vrijednost	Sadašnja vrijednost
	2016.	2016.	2016.	2015.
Postrojenja i oprema	51.364	12.517	38.847	32.663
Transportna sredstva	172.979	50.364	122.615	115.926
UKUPNO	224.343	62.881	161.462	148.589

Nabavna vrijednost sredstava nabavljenih financijskim najmom iznosi 224.343 tis.kuna, dok je sadašnja vrijednost 161.462 tis.kuna na dan 31.12.2016. godine.

Dugotrajna materijalna imovina iskazuje se u bilanci po trošku nabave odnosno po fer vrijednosti. Troškovi nabave materijalne imovine sadrže fakturiranu vrijednost i sve izravno povezane troškove za dovođenje te imovine u radno stanje. Materijalna imovina se rashoduje u slučajevima kada se od nje ne očekuje ekonomika korist.

EVIDENCIJA PODATAKA VEZANIH ZA FINACIJSKE NAJMOVE

OPIS	Minimalna plaćanja najma (rate)		Sadašnja vrijednost minim. plaćanja najma (glavnica)	
	2016.	2015.	2016.	2015.
Unutar jedne godine	44.704	39.589	40.978	35.640
Od 1 do 5 godina	97.446	95.274	93.117	90.291
Dulje od 5 godina	41	470	41	465
Ukupno	142.191	135.343	134.136	126.396
Budući financijski troškovi (umanjenje za kamate)	8.055	8.947		
Sadašnja vrijednost obveza temeljem najma (budućih min. otplata najma)	134.136	126.396	134.136	126.396
Tekuća dospjeća			40.978	35.640
Iznos koji dospijeva nakon 12 mjeseci			93.158	90.756

Sukladno MRS 17 "Najmovi" objavljujemo podatke o ukupnim minimalnim plaćanjima najma i njihove sadašnje vrijednosti. Minimalna plaćanja najma odnose se na redovne buduće rate financijskog najma (glavnica+kamate). Sadašnja vrijednost minimalnih plaćanja najma odnosi se isključivo na glavnica. Podatak budući financijski troškovi odnosi se na ukupne kamate iz rata financijskog najma, koje se oduzmu od ukupnih minimalnih plaćanja najma, te time daju sadašnju vrijednost obveza temeljem najma (čime se minimalna plaćanja najma diskontiraju na sadašnju vrijednost).

2. DUGOTRAJNA MATERIJALNA IMOVINA

OPIS	NABAVNA	ISPRAVAK	SADAŠNJA	% SADAŠ.	SADAŠNJA
	VRJEDNOST	VRJEDNOSTI	VRJEDNOST	VRJED.	VRJEDNOST
	2016.	2016.	2016.	2016.	2015.
Zemljište	53.569		53.569	4	53.129
Građevinski objekti	2.661.957	1.750.460	911.497	69	914.184
Postrojenja i oprema	310.742	222.039	86.703	7	78.018
Alati, pogonski i uredski inventar, namještaj i transportni uređaji	591.028	441.906	149.122	11	143.132
Biološka imovina (šume)	31.428	5.039	26.389	2	26.715
Predujmovi za materijalnu imovinu					98
Materijalna imovina u pripremi	62.152		62.152	5	64.493
Ostala materijalna imovina	39.964	18.072	21.892	2	20.444
UKUPNO	3.750.840	2.437.516	1.313.324	100	1.300.213

Dugotrajna materijalna imovina obuhvaća sredstva koja Društvo koristi u proizvodnji proizvoda, isporuci roba i usluga, te u administrativne svrhe i čiji je procijenjeni korisni vijek upotrebe duži od godine dana. Najveći udio u strukturi materijalne imovine imaju građevinski objekti i to 69%.

3. OTPISANOST DUGOTRAJNE MATERIJALNE IMOVINE 2016. GODINE

OPIS	NABAVNA VRJEDNOST	ISPRAVAK VRJEDNOSTI	SADAŠNJA VRJEDNOST	STUPANJ OTPISANOSTI
Građevinski objekti	2.681.957	1.750.460	911.497	68
Postrojenja i oprema	310.742	222.039	88.703	71
Alati, pogonski i uredski inventar, namještaj i transportna imovina	591.028	441.908	149.122	75
Biološka imovina (šume)	31.428	5.039	26.389	18
Predujmovi za materijalnu imovinu				
Materijalna imovina u pripremi	62.152		62.152	
Ostala materijalna imovina	39.984	18.072	21.892	45
UKUPNO	3.897.271	2.437.518	1.258.755	68

Dugotrajna materijalna imovina amortizira se linearnom vremenskom metodom po pojedinačnim sredstvima prema Pravilniku o amortizaciji Hrvatskih šuma d.o.o. koji je usklađen sa poreznim propisima na način da ukupan otpis ne prelazi porezno dopušten otpis. Jedini slučaj gdje se primjenjuju stope amortizacije više od stope redovnog otpisa su motome pile, kod kojih se primjenjuju stope ubrzanog otpisa. Materijalna imovina Društva otpisana je 66% ne uključujući vrijednost građevinskog zemljišta koja se ne otpisuju. Najveću otpisanost imaju alati, pogonski i uredski inventar, namještaj i transportna sredstva (imovina) i iznosi 75%.

4. DUGOTRAJNA FINANCIJSKA IMOVINA

Udjeli i dionice u podružnicama u poslovnim knjigama i financijskim izvještajima iskazuju se po metodi troška ulaganja. Vrijednost dionica nepovezanih društava knjiži se sukladno MRS-u 39. U okviru dugotrajne imovine knjiži se fer vrijednost dionica.

Prema odredbama novog Zakona o računovodstvu grupu čine matično društvo i sva njegova ovisna društva. Društvo povezano sudjelujućim udjelom ili interesom označava društvo u kojem drugo društvo ima sudjelujući udjel ili interes i nad čijom operativnom i financijskom politikom to drugo društvo vrši značajan utjecaj (ako ulagatelj ima 20% ili više glasačkih prava dioničara ili članova u tom drugom društvu, a nema kontrolu odnosno ako ulagač nije matično društvo).

OPIS	2015.	POVEĆANJE	SMANJENJE	2016.	% UDJELA
Ulaganja u udjele (dionice) poduzetnika unutar grupe	20.182		565	19.616	56
Ulaganja u udjele (dionice) društava povezanih sudjelujućim interesom					
Ulaganja u vrijednosne papire	8.027		1.121	6.906	20
Dani zajmovi, depoziti i slično	10.142		1.743	8.400	24
Ostala dugotrajna financijska imovina	1			1	
UKUPNO	38.351		3.429	34.922	100

Najveći udio u strukturi dugotrajne financijske imovine čine udjeli kod povezanih poduzetnika (u pravilu d.o.o.-i Hrvatskih šuma) i to 56%. Dane zajmove i depozite u najvećem iznosu čine krediti dani za stambenu izgradnju. Udjeli kod povezanih poduzeća odnose se na udjele u sljedećim društvima: Hrvatske šume Consult, Šumska Biomasa, Kamenolomi Krašić, Ambalaža, Drvna galanterija, Rasadnik Pikel i Mrzle Drage.

Dugotrajna potraživanja smanjena su za 26%. Ona se najvećim dijelom odnose na dugoročna potraživanja od kupaca iz završenih predstečajnih nagodbi, potraživanja od prodaje imovine na kredit te na reprogramirana potraživanja od kupaca na veći broj godina.

5. KRATKOTRAJNA IMOVINA - ZALIHE

OPIS	2016.	2015.	INDEKS 2016./2015.
Sirovine i materijali	39.626	39.614	100
Proizvodnja u tijeku	18.110	17.430	104
Gotovi proizvodi	87.461	111.770	78
Trgovačka roba	11.049	386	2.861
Predujmovi za zalihe			
Dugotrajna imovina namij. prodaji	6.905	6.905	100
UKUPNO	163.151	178.105	93

Ukupne zalihe u promatranom periodu u odnosu na 2015. godinu manje su za 7%. Obračun troškova zaliha obavlja se prema ulaznim računima dobavljača uvećanim za zavisne troškove nabave, odnosno za sve troškove dovođenja zaliha na sadašnju lokaciju, a ultošak zaliha vodi se po prosječnim cijenama.

Zalihe nedovršene proizvodnje i gotovih proizvoda šumskih sortimenata vrednovane su po neto prodajnoj vrijednosti i u skladu su s Računovodstvenom politikom i MRS-om 2. Zalihe sirovina i materijala zadržane su na istoj razini u odnosu na prošlogodišnje, zalihe proizvodnje u tijeku povećane su 4%, dok su zalihe gotovih proizvoda smanjene za 22% u odnosu na usporednu godinu.

6. KRATKOTRAJNA POTRAŽIVANJA

Kratkotrajna potraživanja iskazuju se po nominalnoj vrijednosti koja se na kraju razdoblja uvećava za kamate. Procjena realnosti pojedinih potraživanja glede njihova naplativosti prosuđuje se na temelju raspoloživih dokaza, statusa predstečajnih nagodbi za one kupce koji su u tom postupku i ostalih relevantnih podataka vezanih uz kašnjenja u plaćanju. Usklađivanje potraživanja se vrši prema posebnim odlukama Uprave Društva i Računovodstvenim politikama i to za stalne kupce kod kojih su iznosi kontinuirano materijalno značajni pojedinačno, a za ostale: nenaplaćeno u roku 0-60 dana 0%, 61-90 dana 5%, 91-120 15%, 121-150 30%, 151-180 dana 50%, više od 181 dana 100% od dana dospelća.

Za sva potraživanja od kupaca koja nisu plaćena u ugovorenom roku zaračunava se zakonska zatezna kamata. Utužena potraživanja vode se na račun sumnjivih i spornih potraživanja.

OPIS	2016.	2015.	INDEKS 2016./2015.
Potraživanja od poduzetnika unutar grupe	3 729	4 950	75
Potraživanja od društava povezanih sudjelujućim interesom			
Potraživanja od kupaca	384.317	410.591	94
Potraživanja od zaposlenika i članova poduzetnika	1.581	1.624	97
Potraživanja od države i drugih institucija	33.213	56.066	59
Ostala potraživanja	16.719	17.111	98
UKUPNO	439.559	490.341	90

Ukupna kratkotrajna potraživanja smanjena su za 10% u odnosu na 2015. godinu. Potraživanja od kupaca su za 6% manja u odnosu na isto razdoblje u 2015. godini. Ispravak vrijednosti potraživanja od kupaca na dan 31.12.2016. godine iznosi 330.072 lis.kuna.

U okviru kratkotrajne financijske nije došlo do promjena u odnosu na prethodnu godinu. Navedeno potraživanje odnosi se na ulaganje u otvorene novčane investicijske fondove.

7. NOVAC

OPIS	2016.	2015.	INDEKS 2016./2015.
Novac u banci	130.890	78.599	167
Devizni račun	2.914	1.846	177
Novac u blagajni	113	102	111
Ostalo	18.195	2.680	679
UKUPNO	152.112	83.027	183

Novčana imovina obuhvaća stanje novca na računima i u blagajni u kunama i u inozemnim valutama. Novac u kunama iskazan je prema nominalnim vrijednostima, a novac u inozemnim valutama iskazuje se prema srednjem tečaju HNB-a na posljednji dan poslovne godine.

PASIVA

Kapital i rezerve se iskazuje u sljedećim pozicijama:

Temeljni kapital

Rezerve iz dobiti

Revalorizacijske rezerve

Zadržana dobit ili preneseni gubitak

Dobit ili gubitak poslovne godine.

8. STRUKTURA PASIVE

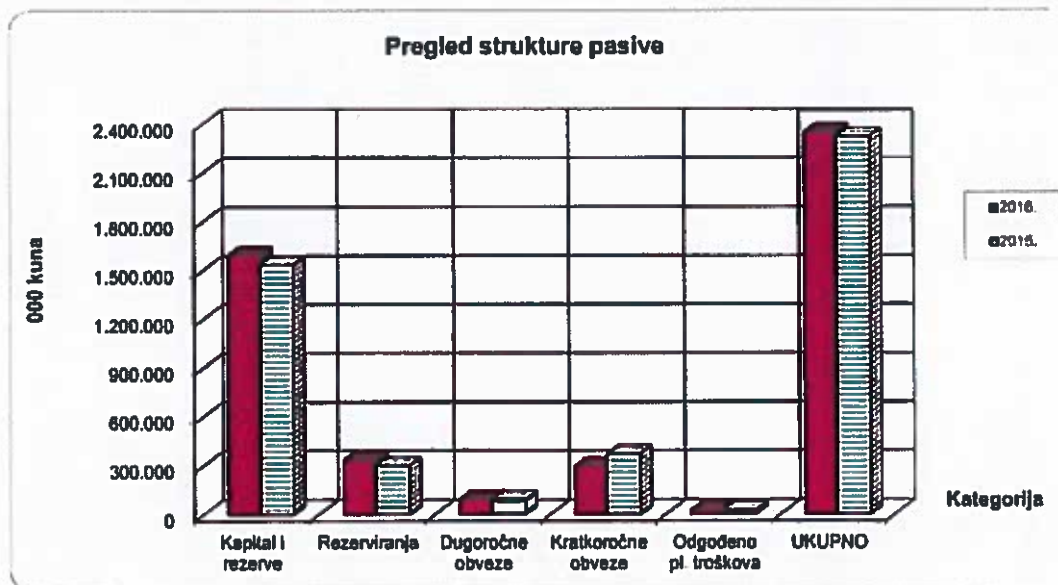
OPIS	2018.	2015.	INDEKS 2018./2015.
Kapital i rezerve	1.597.955	1.532.908	104
Rezerviranja	338.540	298.975	113
Dugoročne obveze	93.070	92.957	100
Kratkoročne obveze	298.355	371.949	80
Odgodeno pl. troškova	28.533	28.849	99
UKUPNO	2.352.453	2.323.837	101

Ukupni izvori sredstava veći su za 1% u odnosu na 2015. godinu. Dugoročne obvezu zadržane na prošlogodišnjoj razini i iznose 93.070 tis.kuna, dok su kratkoročne obveze smanjene za 20%.

U odnosu na prethodnu poslovnu godinu dugoročna rezerviranja (uključujući i rezerviranje za šume) su povećana za 1%.

U okviru stavke dugoročnih rezerviranja iskazana su i rezerviranja za sudske sporove i otpremnine radnika, ali i jubilarne nagrade i redovne otpremnine za mirovinu. Navedena rezerviranja ostala su na razini prethodne poslovne godine i iznose 257.914 tis.kuna.

Sva rezerviranja izvršena su poštujući Međunarodni računovodstveni standard 37.



Dugoročne obveze sastoje se većim dijelom od obveza po financijskom leasingu i obveza prema dobavljačima. Dugoročne obveze iznose na dan 31.12.2016. godine 93.070 tisuća kuna i to su:

- obveze prema povezanim poduzećima i vrijednosnim papirima 175 tisuća kuna
- obveze po financ. leasingu u iznosu od 92.795 tisuća kuna.
- obveze prema dobavljačima 100 tisuća kuna.

9. KRATKOROČNE OBVEZE

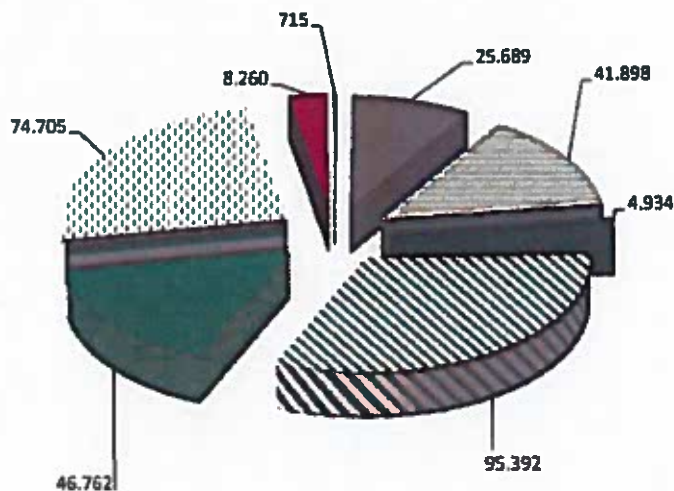
Kratkoročna dugovanja sastoje se od dugovanja dobavljačima te ugovorenih kratkoročnih zajmova i pozajmica. Pozajmica se koriste radi premošćenja teškoća u naplati potraživanja.

OPIS	2016.	2015.	INDEKS 2016./2015.
Obveze prema poduzetnicima unutar grupe	715	387	184
Obveze za zajmove, depozite i sl.	25.689	3.122	823
Obveze prema bankama i dr.	41.898	36.135	116
Obveze za predujmove	4.934	11.938	41
Obveze prema dobavljačima	95.392	103.734	92
Obveze prema zaposlenicima	46.762	47.705	98
Obveze za poreze, dopr. i dr. pristojbe	74.705	91.275	82
Obveze s osnova udjela u rezultatu		67.104	
Ostale kratkoročne obveze	8.260	10.548	78
UKUPNO	298.355	371.849	80

Ukupne kratkoročne obveze smanjile su se za 20% u odnosu na isto razdoblje 2015. godine. Obveze prema dobavljačima smanjene su za 8%. Obaveze prema dobavljačima plaćaju se u pravilu, u rokovima dospijanja, poštujući Zakon o financijskom poslovanju i predstečajnoj nagodbi.

Povećane su obveze prema bankama i drugim financijskim institucijama (uključujući i kratkoročni dio obveza za financijski leasing) sa 36.135 tisuća kuna na 41.898 tisuća kuna. Na kraju 2016. godine Hrvatske šume d.o.o. nisu koristile kratkoročne kredite banaka.

Pregled kratkoročnih obveza u 2016. godini



- Obveze prema poduzetnicima unutar grupe
- Obveze za zajmove, depozite i sl.
- Obveze prema bankama i dr.
- Obveze za predujmove
- ◁ Obveze prema dobavljačima
- Obveze prema zaposlenicima
- Obveze za poreze, dopr. i dr. pristojbe
- Ostale kratkoročne obveze

Predsjednik Uprave:

Član Uprave:



BILJEŠKE UZ RAČUN DOBITI I GUBITKA

u tisućama kuna za razdoblje od 01.01. do 31.12.2016. godine

Financijska izvješća Hrvatskih šuma d.o.o. sastavljena su sukladno odredbama Zakona o računovodstvu, a pri njihovom sastavljanju primjenjeni su zakonski propisi, Međunarodni računovodstveni standardi, Međunarodni standardi financijskog izvještavanja i Računovodstvena politika Društva.

Računovodstvene politike valja shvatiti i promatrati kao integralni dio poslovne politike Hrvatskih šuma d.o.o. One obuhvaćaju načela, osnovne konvencije, pravila i postupke koji su obuhvaćeni prilikom sastavljanja i prezentiranja financijskih izvješća.

Prema Računovodstvenim politikama, Hrvatske šume d.o.o. utaganja u podružnice vode metodom udjela. Zbog promjene Međunarodnih računovodstvenih standarda pozitivni rezultati podružnica više se ne knjiže u prihode matice, a niti gubici se više ne knjiže u rashode matice. Prihodi se iskazuju na temelju isporučenih proizvoda i usluga, te korištenja imovine Društva od strane drugih (najamnine, kamate) u visini fakturiranih sredstava. Prihodi obuhvaćaju poslovne i financijske prihode.

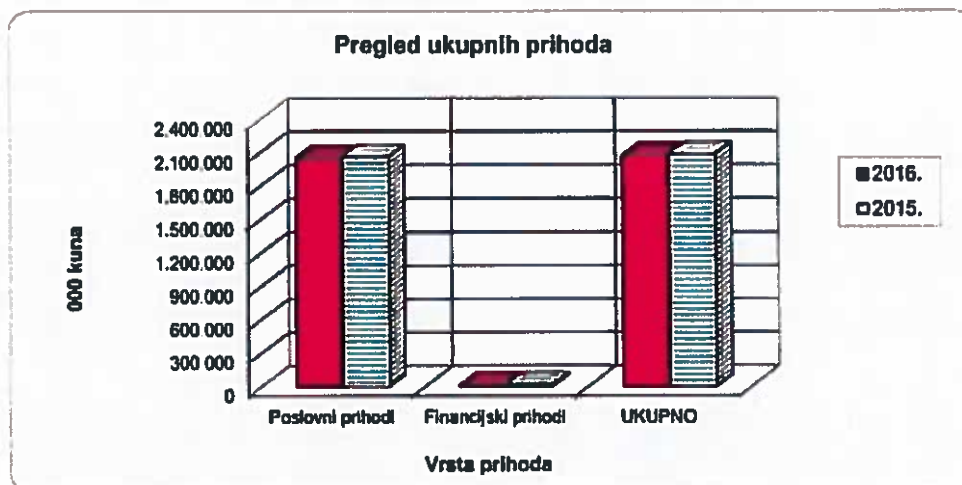
1. PRIHODI

OPIS	2016.	2015.	INDEKS 2016./2015.
Poslovni prihodi	2.056.247	2.063.518	100
Financijski prihodi	20.233	21.214	95
UKUPNO	2.076.480	2.084.732	100

Poslovni prihodi ostvareni su u iznosu od 2.056.247 tisuć kuna u 2016. godini. U usporedbi s poslovnim prihodima ostvarenima u prethodnoj 2015. godini, koji su iznosili 2.063.518 tisuć kuna, manji su za 7.271 tisuć kuna. Financijski prihodi manji su za 5% i iznose 20.233 tisuć kuna. U prethodnoj poslovnoj godini iznosili su 21.214 tisuć kuna.

Financijske prihode u najvećoj mjeri čine prihodi od kamata koji iznose 16.733 tisuć kuna. U istom razdoblju prošle godine ovi su prihodi iznosili 14.057 tisuć kuna i oni su povećani za 2.676 tisuć kuna.

Uspoređujući ukupne prihode promatranog razdoblja s istima 2015. godine, vidljivo je da su oni smanjeni. Njihovo smanjenje iznosi 8.252 tisuć kuna dok su postotno ostali na jednakoj razini.



2. POSLOVNI PRIHODI

OPIS	2016.	2015.	INDEKS 2016./2015.
Prihodi od prodaje s poduzetnicima unutar grupe	13.997	9.911	141
Prihodi od prodaje u zemlji	1.689.935	1.618.633	104
Prihodi od prodaje u inozemstvu	46.394	36.240	128
Prihodi na temelju upotrebe vlastitih proizvoda, robe i usluga	187.954	257.879	73
Ostali poslovni prihodi s poduzetnicima unutar grupe			
Ostali poslovni prihodi	117.967	140.855	84
UKUPNO	2.056.247	2.063.518	100

Najveći udio u ukupnim poslovnim prihodima čine prihodi od prodaje u zemlji, koji su u odnosu na 2015. godinu povećani za 4%. Prihodi od prodaje u inozemstvu su također povećani i to iz razloga povećanja prodaje na međunarodnim licencijama.

Ukupni ostali poslovni prihodi bilježe smanjenje u odnosu na 2015. godinu za 22.888 tis.kuna ili 16%. Prihodi s osnove upotrebe proizvoda i usluga za vlastite potrebe iznose 187.954 tis.kuna. Ovi prihodi (vezani uz stvaranje radova) u tekućem razdoblju smanjeni su u odnosu na 2015. godinu za 69.925 tis.kuna.

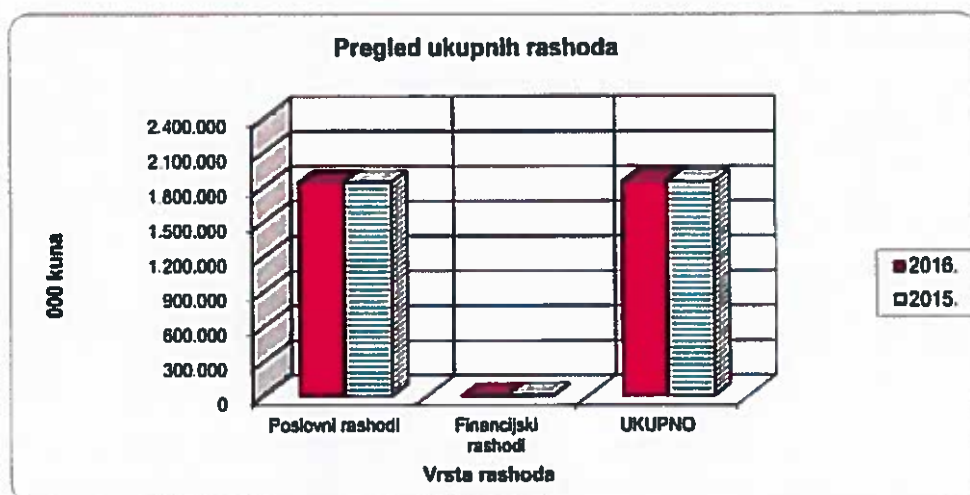
Sukladno zahtjevu iz točke 85. MRS-a 1, u kojem se navodi da u računu dobiti ili gubitka ili bilješkama, subjekt neće niti jednu stavku prihoda ili rashoda prikazati kao izvanrednu, u okviru pozicije ostalih poslovnih prihoda uključeni su i izvanredni prihodi u iznosu 46.859 tis.kuna. Oni se najvećim dijelom odnose na prihode od prodaje namaterijalne i materijalne imovine u iznosu 10.556 tis.kuna i prihoda od naplaćenih otpisanih polraživanja u iznosu 22.365 tis.kuna. Izvanredni su prihodi u odnosu na prošlu godinu ostali na jednakoj razini, obzirom da su 2015. godine iznosili 46.826 tis.kuna. Najveći dio preostalih prihoda iskazanih na ovoj poziciji odnosi se na prihoda od naknade za korištenje šumskih cesta (44.217 tis.kuna) i prihode od zakupnina (12.665 tis.kuna).

Najveće smanje u okviru pozicije ostalih poslovnih prihoda se odnosi na ostale prihode od prodaje proizvoda i usluga koji u ovoj godini iznose 13.382 tis.kuna dok su u prethodnoj poslovnoj godini iznosili 37.141 tis.kuna. Navedeni iznos iz 2015. godine odnosio se na prodaju prava na kupnju drugih sortimenata (vezano na potraživanja koja su bila prethodno vrijednosno usklađena).

3. RASHODI

Rashodi se čine radi ostvarivanja prihoda i redovito se sučeljavaju s prihodima prema mjestu i vremenu nastanka. Obuhvaćaju poslovne i financijske rashode.

OPIS	2016.	2015.	INDEKS 2016./2015.
Poslovni rashodi	1.847.531	1.842.083	100
Financijski rashodi	6.226	7.464	83
UKUPNO	1.853.757	1.849.547	100



Ukupno iskazani rashodi u 2016. godini u iznosu od 1.853.757 tisuća kuna, u odnosu na prethodnu 2015. godinu, pokazuju povećanje od 4.210 tisuća kuna. Financijski rashodi smanjeni su za 1.236 tisuća kuna ili 17%. Najznačajnije stavke financijskih rashoda su kamate u iznosu od 5.383 tisuća kuna. Trošak kamata je u odnosu na isto razdoblje prošle godine povećan za 885 tisuća kuna, sa 4.498 tisuća kuna na 5.383 tisuća kuna.

4. POSLOVNI RASHODI

OPIS	2016.	2015.	INDEKS 2016./2015.
Materijalni troškovi	490.289	496.501	99
Troškovi osoblja	896.506	910.479	98
Amortizacija	92.075	90.669	102
Vrijednosno usklađivanje kratkotrajne i dugotrajne imovine	41.586	26.475	157
Rezerviranja troškova i rizika	28.891	70.452	41
Ostali troškovi poslovanja	274.549	277.140	99
RASHODI RAZDOBLJA	1.823.876	1.871.716	97
Smanjenje ili povećanje vrijednosti zaliha nedovrš. proizvodnje i gotovih proizvoda	23.855	-29.832	-80
Poslovni rashodi	1.847.531	1.842.083	100

Poslovni rashodi tekućeg razdoblja iznose 1.847.531 tisuća kuna i veći su za 5.448 tisuća kuna u odnosu na prethodnu godinu. Troškovi osoblja su smanjeni i to za 13.973 tisuća kuna ili 2%. Ostali troškovi poslovanja smanjeni su za 2.591 tisuća kuna ili 1%.

Vrijednosno usklađivanje kratkotrajne i dugotrajne imovine, odnosi se na vrijednosno usklađenje kratkotrajne imovine prema Računovodstvenim politikama i ono je povećano u odnosu na prošlu godinu. Ovo vrijednosno usklađenje potraživanja u 2016. godini iznosi 41.586 tisuća kuna. Dodatnih troškova rezerviranja u ovoj godini iznosili su 28.891 tisuća kuna i najvećim se dijelom odnose na otpremnine radnika. Zaliha gotovih proizvoda i nedovršene proizvodnje smanjene su u odnosu na stanje 1.1.2016. godine za 23.855 tisuća kuna.

5. OSTALI TROŠKOVI POSLOVANJA

OPIS	2016.	2015.	INDEKS 2016./2015.
Naknade troškova zaposl. i stanovništvu	33.932	34.065	100
Neproizvodne usluge	25.916	25.705	101
Premije osiguranja	6.256	5.847	107
Porezi koji ne zavise od posl. rezultata	860	1.758	49
Ukalkulirani troškovi BOŠ	65.858	48.751	141
Šumski doprinos	51.938	51.927	100
Vodoprivredna naknada	22.633	22.602	100
Ostali troškovi posl. i ostali poslovni rashodi	67.156	88.486	76
UKUPNO	274.549	277.141	99

Sredstva za financiranje po situacijama za izvršene radove biološke obnove šuma po Zakonu o šumama članak 61. ukalkulirana su u troškove u visini od minimalno 3% od vrijednosti prodanog drva.

Ostali troškovi poslovanja i ostali poslovni rashodi iznose 67.156 tisuća kuna. Ovi su smanjeni u odnosu na isto razdoblje prethodne godine za 24%. Ostali troškovi poslovanja nastali su dijelom iz troškova ostalih materijalnih prava zaposlenih u iznosu od 27.629 tisuća kuna zbog neoporezivog iznosa jubilarnih nagrada i pomoći radnicima (obiteljima radnika).

U okviru ostalih troškova poslovanja nalaze se i bankarske usluge i članarine u iznosu 2.458 tisuća kuna, porezno nepriznati troškovi 4.706 tisuća kuna kao i ostali troškovi koji iznose 11.945 tisuća kuna. Porezno nepriznati troškovi smanjeni su za 1.105 tisuća kuna ili 19% dok je najveće smanjenje na ostalim troškovima za 20.311 tisuća kuna. Ova stavka je bila značajno veća u 2015. godini zbog kupnje šuma na području UŠP Zagreb. U ostalim poslovnim rashodima uključeni su i izvanredni rashodi u iznosu 15.309 tisuća kuna koji su u odnosu na isto razdoblje prošle godine veći za 1.161 tisuća kuna.

Ukupan iznos naknada koje naplaćuju revizorska društva za zakonski propisanu reviziju godišnjih financijskih izvještaja za 2016. godinu iznosi 128 tisuća kuna. U ostale troškove poslovanja 2016. godine uključen je i iznos naknada za usluge poreznog savjetovanja u iznosu 50 tisuća kuna.

6. OSTALI VANJSKI TROŠKOVI (TROŠKOVI USLUGA)

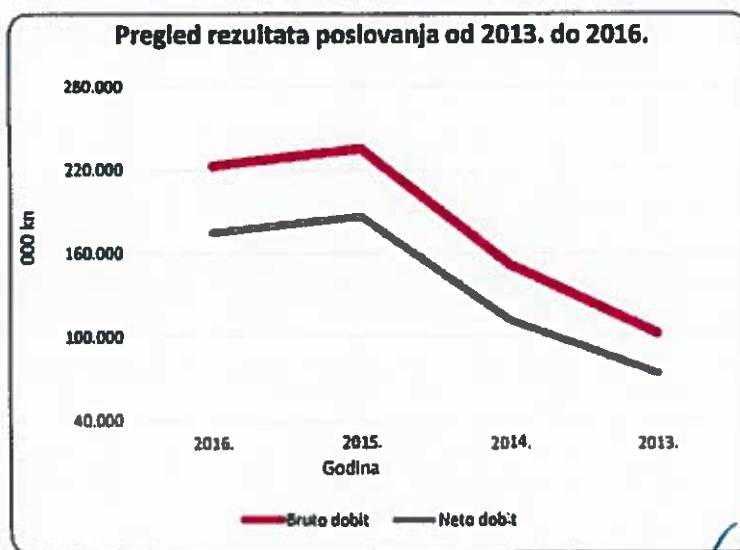
OPIS	2016.	2015.	INDEKS 2016./2015.
Prijevozne usluge-usluge komunikacija	17.628	19.669	90
Usluge na izradi proizvoda	207.668	186.719	111
Usluge održavanja sredstava za rad	43.145	50.883	85
Ostale usluge	39.087	34.812	112
UKUPNO	307.529	292.083	105

Ukupni troškovi usluga su se povećali u odnosu na 2015. godinu za 5%. Najveći udio u ovim troškovima odnosi se na usluge na izradi proizvoda (68%) koje iznose 207.668 tisuća kuna i koje su povećane za 11% u odnosu na isto razdoblje prethodne godine. U okviru ovih usluga nalaze se usluge sječa i izrade drvnih proizvoda (45.955 tisuća kuna a u prethodnom su razdoblju bile 31.117 tisuća kuna što je porast od 48%), usluge privlačenja (99.567 tisuća kuna a u prethodnom su razdoblju iznosile 77.807 tisuća kuna što je povećanje od 28%), ostale proizvodne usluge iskorištavanja šuma, usluge u radovima uzgoja šuma te ostale proizvodne usluge. Usluge održavanja sredstava za rad manje su za 15% u odnosu na prethodnu poslovnu godinu. Ostale usluge se u najvećoj mjeri odnose na proizvodne usluge drugih u iznosu 23.881 tisuća kuna i naknade za troškove registracije i tehničke preglede vozila u iznosu 4.481 tisuća kuna.

7. REZULTAT FINACIJSKE GODINE

OPIS	2016.	2015.	INDEKS 2016./2015.
Dobit prije oporezivanja	222.723	235.185	95
Porez na dobit	47.921	48.795	98
Dobit financijske godine	174.802	186.390	94

Dobit za razdoblje 01.01. - 31.12.2016. godine od 222.723 tisuća kuna rezultat je dobiti iz osnovne aktivnosti u iznosu od 208.716 tisuća kuna i dobiti financijske aktivnosti od 14.007 tisuća kuna. Porez na dobit za 2016. godinu iznosi 47.921 tisuća kuna. Dobit nakon oporezivanja ostvarena je u iznosu od 174.802 tisuća kuna što je 6% manje u odnosu na prethodnu poslovnu godinu.



Predsjednik Uprave:

Član Uprave:

