

BILJEŠKE UZ RAČUN DOBITI I GUBITKA

u tis.kuna za razdoblje od 01.01. do 31.12.2017. godine

Financijska izvješća Hrvatskih šuma d.o.o. sastavljena su sukladno odredbama Zakona o računovodstvu, a pri njihovu sastavljanju primjenjeni su zakonski propisi, Međunarodni računovodstveni standardi, Međunarodni standardi financijskog izvještavanja i Računovodstvene politike Društva.

Računovodstvene politike valja shvatiti i promatrati kao integralni dio poslovne politike Hrvatskih šuma d.o.o. One obuhvaćaju načela, osnovne konvencije, pravila i postupke koji su obuhvaćeni prilikom sastavljanja i prezentiranja financijskih izvještaja.

Prema Računovodstvenim politikama, Hrvatske šume d.o.o. ulaganja u podružnice vode metodom udjela. Zbog promjene Međunarodnih računovodstvenih standarda pozitivni rezultati podružnica više se ne knjiže u prihode matice, a niti gubici se više ne knjiže u rashode matice. Prihodi se iskazuju na temelju isporučenih proizvoda i usluga, te korištenja imovine Društva od strane drugih (najamnine, kamate) u visini fakturiranih sredstava. Prihodi obuhvaćaju poslovne i financijske prihode.

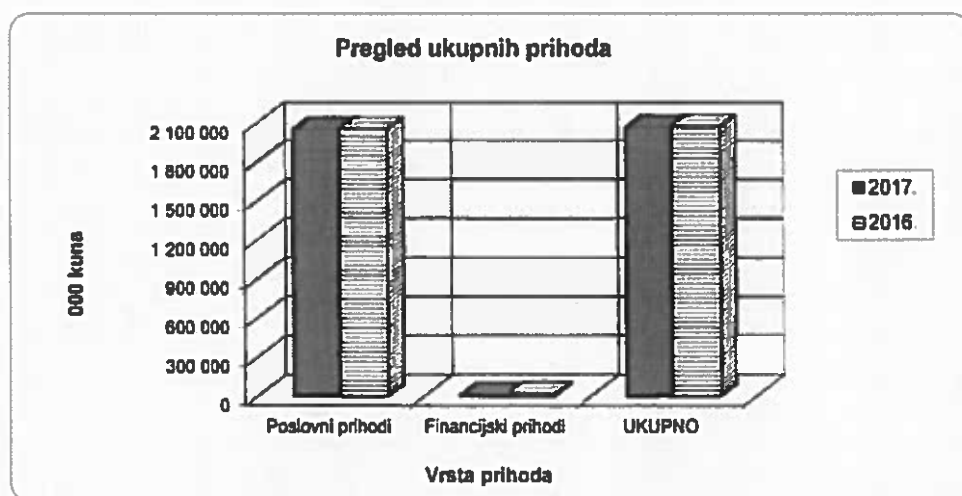
1. PRIHODI

OPIS	2017	2016	INDEKS 2017./2016.
Poslovni prihodi	2.059.478	2.056.247	100
Financijski prihod	14.755	20.233	73
UKUPNO	2.074.233	2.076.480	100

Poslovni prihodi ostvareni su u iznosu od 2.059.478 tis.kuna u 2017. godini. U usporedbi s poslovnim prihodima ostvarenima u prethodnoj 2016. godini, koji su iznosili 2.056.247 tis.kuna, veći su za 3.231 tis.kuna. Financijski prihodi manji su za 27% i iznose 14.755 tis.kuna.

Financijske prihode u najvećoj mjeri čine prihodi od kamata koji iznose 13.161 tis.kuna. U istom razdoblju prošle godine ovi su prihodi iznosili 16.733 tis.kuna i oni su smanjeni za 3.572 tis.kuna.

Uspoređujući ukupne prihode promatranog razdoblja s istim 2016. godine, oni su smanjeni za 2.247 tis.kuna.



2. POSLOVNI PRIHODI

OPIS	2017	2016	INDEKS 2017./2016
Prihodi od prodaje s poduzetnicima unutar grupe	13 968	13 997	100
Prihodi od prodaje u zemlji	1.697 754	1 689 935	100
Prihodi od prodaje u inozemstvu	19.357	46 394	42
Prihodi na temelju upotrebe vlastitih proizvoda, robe i usluga	198.818	187 954	106
Ostali poslovni prihodi s poduzetnicima unutar grupe			
Ostali poslovni prihodi	129 582	117 967	110
UKUPNO	2.059 478	2 058.247	100

Najveći udio u ukupnim poslovnim prihodima čine prihodi od prodaje u zemlji, koji su u odnosu na 2016. godinu ostali na jednakoj postotnoj razini. Prihodi od prodaje u inozemstvu su smanjeni za 27.037 tis. kuna.

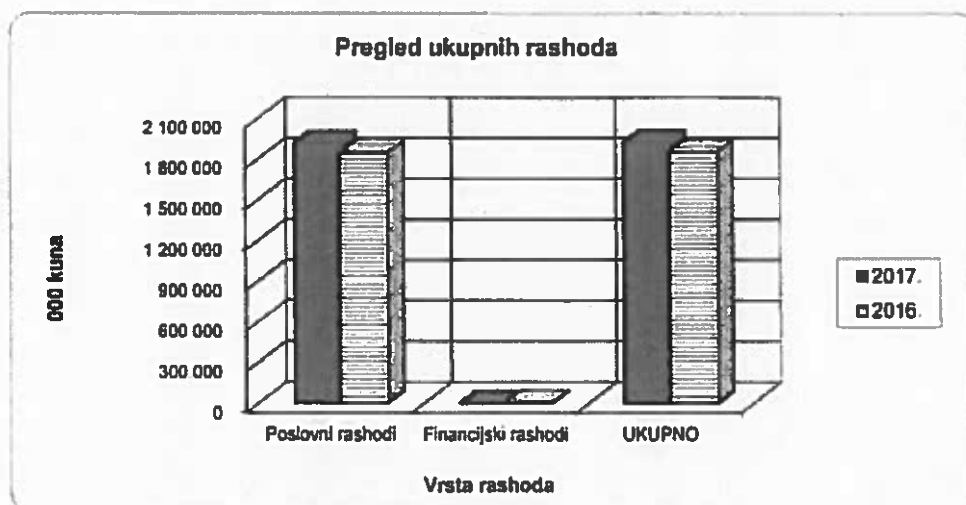
Ukupni ostali poslovni prihodi bilježe povećanje u odnosu na 2016. godinu za 11 615 tis. kuna ili 10%. Prihodi s osnove upotrebe proizvoda i usluga za vlastite potrebe iznose 198 670 tis. kuna. Ovi prihodi (vezani uz situiranje radova) u tekućem razdoblju povećani su u odnosu na 2016. godinu za 10.716 tis. kuna.

Sukladno zahtjevu iz točke 85. MRS-a 1, u kojem se navodi da u računu dobiti ili gubitka ili bilješkama, subjekt neće niti jednu stavku prihoda ili rashoda prikazati kao izvanrednu, u okviru pozicije ostalih poslovnih prihoda uključeni su i izvanredni prihodi u iznosu 62.654 tis. kuna. Oni se najvećim dijelom odnose na prihode od prodaje namaterijalne i materijalne imovine u iznosu 3.703 tis. kuna i prihoda od naplaćenih otpisanih potraživanja u iznosu 42.285 tis. kuna. Ukupni izvanredni prihodi povećani su u odnosu na prošlu poslovnu godinu, obzirom da su 2016. godine iznosili 46.659 tis. kuna. Najveći dio preostalih prihoda iskazanih na ovoj poziciji odnosi se na prihode od naknade za korištenje šumskih cesta (43.054 tis. kuna) i prihode od zakupnina (12.690 tis. kuna).

3 RASHODI

Rashodi se čine radi ostvarivanja prihoda i redovito se sučeljavaju s prihodima prema mjestu i vremenu nastanka. Obuhvaćaju poslovne i financijske rashode.

OPIS	2017	2016	INDEKS 2017./2016
Poslovni rashodi	1 925 942	1 847 531	104
Financijski rashodi	5 683	6 226	91
UKUPNO	1 931 625	1 853 757	104



Ukupno iskazani rashodi u 2017. godini u iznosu od 1 931 625 tis kuna, u odnosu na prethodnu 2016. godinu, povećani su za 77 868 tis.kuna. Financijski rashodi su smanjeni za 543 tis kuna ili 9%. Najznačajnije stavke financijskih rashoda su kamate u iznosu od 5 620 tis kuna. Trošak kamata je u odnosu na isto razdoblje prošle godine povećan za 237 tis kuna, sa 5 383 tis kuna na 5 620 tis kuna.

4 POSLOVNI RASHODI

OPIS	2017	2016.	INDEKS 2017./2016
Materijalni troškovi	517 255	490 269	106
Troškovi osoblja	901 123	896 506	101
Amortizacija	98 410	92 075	107
Vrijednosno usklađivanje kratkotrajne i dugotrajne imovine	21.495	41 588	52
Rezerviranja troškova i rizika	65 599	28 891	227
Ostali troškovi poslovanja	298.608	274.549	109
RASHODI RAZDOBLJA	1 902.490	1 823 876	104
Smanjenje ili povećanje vrijednosti zaliha nedovrš. proizvodnje i gotovih proizvoda	23 452	23 655	99
Poslovni rashodi	1 925 942	1 847 531	104

Poslovni rashodi tekućeg razdoblja iznose 1 925 942 tis.kuna i veći su za 78.411 tis.kuna u odnosu na prethodnu godinu. Troškovi osoblja su povećani i to za 4.617 tis.kuna ili 1%. Ostali troškovi poslovanja povećani su za 24.059 tis.kuna ili 9%.

Vrijednosno usklađivanje kratkotrajne i dugotrajne imovine, odnosi se na vrijednosno usklađenje kratkotrajne imovine prema Računovodstvenim politikama i ono je smanjeno u odnosu na prošlu godinu. Ovo vrijednosno usklađenje potraživanja od kupaca u 2017. godini iznosi 21.495 tis.kuna. Dodatni troškova rezerviranja u ovoj poslovnoj godini iznosili su 65.599 tis. kuna. Zalihe gotovih proizvoda i nedovršene proizvodnje smanjene su u odnosu na stanje 1.1.2017. godine za 23 452 tis.kuna.

5. OSTALI TROŠKOVI POSLOVANJA

OPIS	2017	2016	INDEKS 2017./2016
Naknade troškova zaposl. i stanovništvu	34 308	33 932	101
Neproizvodne usluge	21 125	25 916	82
Premije osiguranja	9.312	6 256	149
Porezi koji ne zavise od posl. rezultata	1 170	860	136
Ukaikulirani troškovi BOŠ	69 075	65 858	105
Šumski doprinos	52 342	51 938	101
Vodoprivredna naknada	22 656	22 633	100
Ostali troškovi posl. i ostali poslovni rashodi	88 620	67 156	132
UKUPNO	298.608	274 549	109

Sredstva za financiranje po situacijama za izvršene radove biološke obnove šuma po Zakonu o šumama članak 61. ukaikulirana su u troškove u visini od minimalno 3% od vrijednosti prodanog drva.

Ostali troškovi poslovanja i ostali poslovni rashodi iznose 88.620 tis.kuna. Oni su povećani u odnosu na isto razdoblje prethodne godine za 32%. Ostali troškovi poslovanja nastali su dijelom iz troškova ostalih materijalnih prava zaposlenih u iznosu od 28.648 tis kuna tj. zbog neoporezivog iznosa jubilarnih nagrada i pomoći radnicima (obiteljima radnika).

U okviru ostalih troškova poslovanja nalaze se i bankarske usluge i članarine u iznosu 2 718 tis kuna, porezno nepriznati troškovi 4 938 tis kuna kao i ostali troškovi koji iznose 12 234 tis kuna U ostalim poslovnim rashodima uključeni su i izvanredni rashodi u iznosu 35.571 tis kuna koji su u odnosu na isto razdoblje prošle godine veći za 20 262 tis.kuna Ovi troškovi su povećani zbog ukalkuliranja troškova sanacije staništa (Ila) i popratnih oštećenja na površinama zahvaćenim vjetrolomom u prosincu 2017. godine u iznosu od 17 128 tis.kuna.

Ukupan iznos naknada koje naplaćuju revizorska društva za zakonski propisanu reviziju godišnjih financijskih izvještaja za 2016 godinu iznosi 184 tis kuna U ostale troškove poslovanja 2016 godine uključen je i iznos naknada za usluge poreznog savjetovanja u iznosu 50 tis.kuna.

6 OSTALI VANJSKI TROŠKOVI (TROŠKOVI USLUGA)

OPIS	2017	2016	INDEKS 2017/2016
Prijevozne usluge-usluge komunikacije	15 509	17 628	88
Usluge na izradi proizvoda	214 247	207.668	103
Usluge održavanja sredstava za rad	38 068	43.146	88
Ostale usluge	56 098	39.087	144
UKUPNO	323 922	307.529	105

Ukupni troškovi usluga su se povećali u odnosu na 2016. godinu za 5%. Najveći udio u ovim troškovima odnosi se na usluge na izradi proizvoda (66%) koje iznose 214 247 tis.kuna i koje su povećane za 3% u odnosu na isto razdoblje prethodne godine. U okviru ovih usluga nalaze se usluge sječe i izrade drvnih proizvoda (51.439 tis kuna a u prethodnom su razdoblju bile 45 955 tis kuna što je porast od 12%), usluge privlačenja (102 929 tis kuna a u prethodnom su razdoblju iznosile 89.587 tis.kuna što je povećanje od 3%), ostale proizvodne usluge iskorištavanja šuma, usluge u radovima uzgoja šuma te ostale proizvodne usluge. Usluge održavanja sredstava za rad manje su za 12% u odnosu na prethodnu poslovnu godinu. Ostale usluge se u najvećoj mjeri odnose na proizvodne usluge drugih - agencije u iznosu 40.192 tis kuna i naknade za troškove registracije i tehničke preglede u iznosu 4 909 tis kuna.

7. REZULTAT FINANCIJSKE GODINE

OPIS	2017	2016	INDEKS 2017/2016
Dobit prije oporezivanja	142 808	222 723	64
Porez na dobit	28.857	47 921	60
Dobit financijske godine	113.751	174 802	65

Dobit za razdoblje 01.01. - 31.12.2017. godine od 142.808 tis.kuna rezultat je dobiti iz osnovne aktivnosti u iznosu od 133.536 tis.kuna i dobiti financijske aktivnosti od 9.072 tis.kuna. Porez na dobit za 2017. godinu iznosi 28 857 tis kuna. Dobit nakon oporezivanja ostvarena je u iznosu od 113.751 tis.kuna što je 35% manje u odnosu na prethodnu poslovnu godinu.

Predsjednik Uprave
 Član Uprave
 Član Uprave



Hrvatske šume d.o.o.
 ZAGREB
 3

BILJEŠKE UZ BILANCU


u tis. kuna na dan 31.12.2017. godine

AKTIVA

1. STRUKTURA AKTIVE

OPIS	2017.	2016.	INDEKS 2017./2016.
Dugotrajna imovina	1 572 740	1 490 648	106
Kratkotrajna imovina	852 790	856 446	100
Plaćeni troš. budućeg razdoblja i nedosp. naplata prihoda	4 725	5 359	88
UKUPNO	2 430 255	2 352 453	103

Ukupna imovina društva se u 2017. godini u odnosu na isto razdoblje 2016. godine povećala za 3%. Vrijednost pojedinih pozicija materijalne imovine iskazana je po trošku nabave



FINANCIJSKI NAJAM

Naziv sredstva	Nabavna vrijednost	Ispravak vrijednosti	Sadašnja vrijednost	Sadašnja vrijednost
	2017.	2017.	2017.	2016.
Postrojenja i oprema	69 249	25 512	63 737	38 847
Transportna sredstva	216 587	66 452	150 136	122 615
UKUPNO	305 837	91 964	213 873	161 462

Nabavna vrijednost sredstava nabavljenih financijskim najmom iznosi 305 837 tis. kuna, dok je sadašnja vrijednost 213.873 tis. kuna na dan 31.12.2017. godine.

Dugotrajna materijalna imovina iskazuje se u bilanci po trošku nabave odnosno po fer vrijednosti. Troškovi nabave materijalne imovine sadrže fakturiranu vrijednost i sve izravno povezana troškove za dovođenje te imovine u radno stanje. Materijalna imovina se rashoduje u slučajevima kada se od nje ne očekuje ekonomska korist.

EVIDENCIJA PODATAKA VEZANIH ZA FINANCIJSKE NAJMOVE

OPIS	Minimalna plaćanja najma (rate)		Sadašnja vrijednost minim. plaćanja najma (glavnica)	
	2017	2016	2017	2016
Unutar jedne godine	61 489	44 704	56 537	40 978
Od 1 do 5 godina	123 614	97 446	117 855	93 117
Dulje od 5 godina	30	41	30	41
Ukupno	185 133	142 191	174.422	134 136
Budući financijski troškovi (umanjenje za kamate)	10 711	8 055		
Sadašnja vrijednost obveza temeljem najma (budućih min. otpлата najma)	174 422	134 136	174 422	134 136
Tekuće dospjeće			56 537	40 978
Iznos koji dospjeva nakon 12 mjeseci			117 885	93 158

Sukladno MRS 17 "Najmovi" objavljujemo podatke o ukupnim minimalnim plaćanjima najma i njihove sadašnje vrijednosti. Minimalna plaćanja najma odnose se na redovne buduće rate financijskog najma (glavnica+kamate). Sadašnja vrijednost minimalnih plaćanja najma odnosi se isključivo na glavnica. Podatak budući financijski troškovi odnosi se na ukupne kamate iz rata financijskog najma, koje se oduzmu od ukupnih minimalnih plaćanja najma, te time daju sadašnju vrijednost obveza temeljem najma (čime se minimalna plaćanja najma diskontiraju na sadašnju vrijednost).

2. DUGOTRAJNA MATERIJALNA IMOVINA

OPIS	NABAVNA	ISPRAVAK	SADAŠNJA	% SADAŠ.	SADAŠNJA
	VRIJEDNOST	VRIJEDNOSTI	VRIJEDNOST	VRIJED.	VRIJEDNOST
	2017.	2017.	2017.	2017.	2016
Zemljište	53 839		53 839	4	53 589
Građevinski objekti	2 664 069	1 763.456	900 613	66	911 497
Postrojenja i oprema	324 413	225 607	98 606	7	88 703
Alati, pogonski i uredski inventar, namještaj i transportni uređaji	633 645	445 621	188 024	14	149 122
Biološka imovina (šume)	31 556	5 316	26.241	2	26 389
Predujmovi za materijalnu imovinu	642		642		
Materijalna imovina u pripremi	80 903		80 903	6	62 152
Ostala materijalna imovina	40 504	18 861	21 642	2	21 892
UKUPNO	3.829.371	2.458.861	1.370.510	100	1.313.324

Dugotrajna materijalna imovina obuhvaća sredstva koja Društvo koristi u proizvodnji proizvoda, isporuci roba i usluga, te u administrativne svrhe i čiji je procijenjeni korisni vijek upotrebe duži od godine dana. Najveći udio u strukturi materijalne imovine imaju građevinski objekti i to 66%.

3. OTPISANOST DUGOTRAJNE MATERIJALNE IMOVINE 2017. GODINE

OPIS	NABAVNA VRIJEDNOST	ISPRAVAK VRIJEDNOSTI	SADAŠNJA VRIJEDNOST	STUPANJ OTPISANOSTI
Građevinski objekti	2 684 069	1 763 456	900 613	68
Postrojenja i oprema	324 413	225 607	98 806	70
Alati, pogonski i uredski inventar, namještaj i transportna imovina	633 645	445 621	188 024	70
Biološka imovina (šume)	31 556	5 316	26 240	17
Predujmovi za materijalnu imovinu	642		642	
Materijalna imovina u pripremi	80 903		80 903	
Ostala materijalna imovina	40 504	18 861	21 643	47
UKUPNO	3.775 732	2 458 861	1 316 871	65

Dugotrajna materijalna imovina amortizira se linearnom vremenskom metodom po pojedinačnim sredstvima prema Pravilniku o amortizaciji Hrvatskih šuma d.o.o. koji je usklađen sa poreznim propisima na način da ukupan otpis ne prelazi porezno dopušten otpis. Jedini slučaj gdje se primjenjuju stope amortizacije više od stopa redovnog otpisa su motore pile, kod kojih se primjenjuju stope ubrzanog otpisa. Materijalna imovina Društva otpisana je 65% ne uključujući vrijednost građevinskog zemljišta koja se ne otpisuju. Najveću otpisanost imaju alati, pogonski i uredski inventar, namještaj i transportna sredstva (imovina) te postrojenja i oprema čija otpisanost iznosi 70%.

4. DUGOTRAJNA FINACIJSKA IMOVINA

Udjeli i dionice u podružnicama u poslovnim knjigama i financijskim izvještajima iskazuju se po metodi troška ulaganja. Vrijednost dionica nepovezanih društava knjiži se sukladno MRS-u 39. U okviru dugotrajne imovine knjiži se fer vrijednost dionica.

Prema odredbama Zakona o računovodstvu grupu čine matično društvo i sva njegova ovisna društva. Društvo povezano sudjelujućim udjelom ili interesom označava društvo u kojem drugo društvo ima sudjelujući udjel ili interes i nad čijom operativnom i financijskom politikom to drugo društvo vrši značajan utjecaj (ako ulagatelj ima 20% ili više glasačkih prava dioničara ili članova u tom drugom društvu, a nema kontrolu odnosno ako ulagač nije matično društvo).

OPIS	2016.	POVEĆANJE	SMANJENJE	2017.	% UDJELE
Ulaganja u udjele (dionice) poduzetnika unutar grupe	19 616			19 616	60
Ulaganja u udjele (dionice) društava povezanih sudjelujućim interesom					
Ulaganja u vrijednosne papire	6 906		1 102	5 803	18
Dani zajmovi, depoziti i slično	8 400		1 439	6 960	21
Ostala dugotrajna financijska imovina	1			1	
UKUPNO	34 922		2 542	32 381	100

Najveći udio u strukturi dugotrajne financijske imovine čine udjele kod povezanih poduzetnika (u pravilu d.o.o. -i Hrvatskih šuma) i to 60%. Dane zajmove i depozite u najvećem iznosu čine krediti dani za stambenu izgradnju. Udjele kod povezanih poduzeća odnose se na udjele u sljedećim društvima: Hrvatske šume Consult, Šumska Biomasa, Kamenolomi Krašić, Ambalaža, Drvna galanterija, Rasadnik Piket i Mrzle Drage.

Dugotrajna potraživanja smanjena su za 6%. Ona se najvećim dijelom odnose na dugoročna potraživanja od kupaca iz završenih predstečajnih nagodbi, potraživanja od prodaje imovine na kredit te na reprogramirana potraživanja od kupaca na veći broj godina.

5. KRATKOTRAJNA IMOVINA - ZALIHE

OPIS	2017.	2016.	INDEKS 2017./2016.
Sirovine i materijali	42.653	39.626	108
Proizvodnja u tijeku	17.077	18.110	84
Gotovi proizvodi	65.642	67.461	75
Trgovačka roba	10.546	11.049	95
Predujmovi za zalihe	1.003		
Dugotrajna imovina namij. prodaji	6.279	6.905	91
UKUPNO	143.199	163.151	88

Ukupne zalihe u promatranom periodu u odnosu na 2016. godinu manje su za 12%. Obračun troškova zaliha obavlja se prema ulaznim računima dobavljača uvećanim za zavisna troškove nabave, odnosno za sve troškove dovođenja zaliha na sadašnju lokaciju, a ulošak zatim vodi se po prosječnim cijenama.

Zalihe nedovršene proizvodnje i gotovih proizvoda šumskih sortimenata vrednovane su po neto prodajnoj vrijednosti i u skladu su s Računovodstvenom politikom i MRS-om 2. Zalihe sirovina i materijala veće su u odnosu na prošlogodišnje za 8%, zalihe proizvodnje u tijeku manje su 8%, dok su zalihe gotovih proizvoda smanjene za 25% u odnosu na usporednu godinu. Zalihe trgovačke robe iznose 10 548 tis.kuna i one se u pravilu odnose na robu preuzetu od pojedinih dužnika sukladno donesenim rješenjima o završenoj predstečajnoj nagodbi.

6 KRATKOTRAJNA POTRAŽIVANJA

Kratkotrajna potraživanja iskazuju se po nominalnoj vrijednosti koja se na kraju razdoblja uvećava za kamate. Procjena realnosti pojedinih potraživanja glede njihove naplativosti prosuđuje se na temelju raspoloživih dokaza, statusa predstečajnih nagodbi za one kupce koji su u tom postupku i ostalih relevantnih podataka vezanih uz kašnjenja u plaćanju. Usklađivanje potraživanja se vrši prema posebnim odlukama Uprave Društva i Računovodstvenim politikama i to za stalne kupce kod kojih su iznosi kontinuirano materijalno značajni pojedinačno, a za ostale: nenaplaćeno u roku 0-60 dana 0%, 61-90 dana 5%, 91-120 dana 15%, 121-150 dana 30%, 151-180 dana 50%, više od 181 dana 100% od dana dospelja.

Za sva potraživanja od kupaca koja nisu plaćena u ugovorenom roku zaračunava se zakonska zatezna kamata. Uložena potraživanja vode se na računu sumnjivih i spornih potraživanja.

OPIS	2017.	2016.	INDEKS 2017./2016.
Potraživanja od poduzetnika unutar grupe	3 102	3 729	83
Potraživanja od društava povezanih sudjeljujućim interesom			
Potraživanja od kupaca	331 755	384 317	86
Potraživanja od zaposlenika i članova poduzetnika	1 531	1 581	97
Potraživanja od države i drugih institucija	51 031	33 213	154
Ostala potraživanja	17 093	16 719	102
UKUPNO	404 510	439 559	92

Ukupna kratkotrajna potraživanja smanjena su za 8% u odnosu na 2016. godinu. Potraživanja od kupaca su za 14% manja u odnosu na isto razdoblje u 2016. godini. Svakako treba istaknuti da dospjela potraživanja od kupaca iznose 43.519 tis.kuna i manja su u odnosu na isto razdoblje prethodne poslovne godine za 45%. Ispravak vrijednosti potraživanja od kupaca na dan 31.12.2017. godine iznosi 316.542 tis.kuna.

U okviru kratkotrajne financijske došlo je do značajnog smanjenja u odnosu na prethodnu godinu. Navedeno potraživanje se u prethodnoj godini odnosilo se na ulaganje u otvorene novčane investicijske fondove. Ovih ulaganja u tekućoj godini nije bilo što je i razlog navedenog smanjenja. Istovremeno je povećanje vidljivo u stanju novca u banci jer se novac sada nalazi na žiro računu, što je i vidljivo u biljezci niže.

7. NOVAC

OPIS	2017.	2016.	INDEKS 2017./2016.
Novac u banci	278 935	130 890	213
Devizni račun	3 911	2 914	134
Novac u blagajni	114	113	101
Ostalo	19 102	18 185	105
UKUPNO	302 062	152 112	199

Novčana imovina obuhvaća stanje novca na računima i u blagajni u kunama i u inozemnim valutama. Novac u kunama iskazan je prema nominalnim vrijednostima, a novac u inozemnim valutama iskazuje se prema srednjem tečaju HNB-a na posljednji dan poslovne godine. Sredstva su povećana u odnosu na prethodnu godinu, između ostalog i jer nema ulaganja u novčane fondove koje se ranije iskazivalo na poziciji ostalih kratkoročnih potraživanja.

PASIVA

Kapital i rezerve se iskazuje u sljedećim pozicijama

Temeljni kapital

Rezerve iz dobiti

Revalorizacijske rezerve

Zadržana dobit ili preneseni gubitak

Dobit ili gubitak poslovne godine.

8. STRUKTURA PASIVE

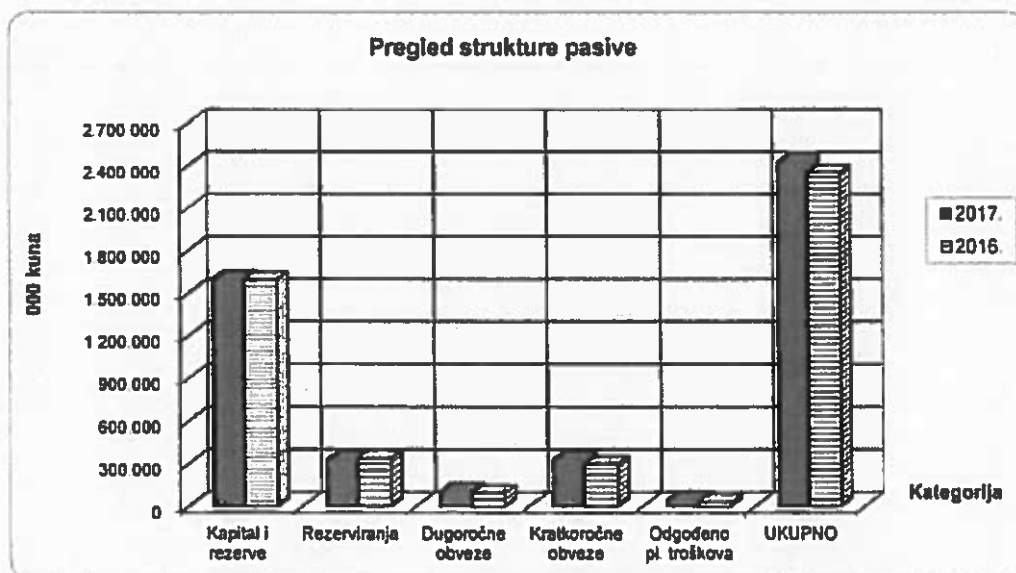
OPIS	2017	2016	INDEKS 2017./2016
Kapital i rezerve	1 603 191	1 597 955	100
Rezerviranja	331 685	336 540	99
Dugoročne obveze	112 988	93 070	121
Kratkoročne obveze	335 112	298 355	112
Odgođeno pl. troškova	47 282	26 533	178
UKUPNO	2 430 255	2 352 453	103

Ukupni izvori sredstava veći su za 3% u odnosu na 2016. godinu. Dugoročne obveze su veće su za 21% (prvenstveno zbog nabavke opreme putem financijskog leasinga) i iznose 112 988 tis. kuna. Kratkoročne obveze također su povećane i to za 12% ili 36 757 tis. kuna.

U odnosu na prethodnu poslovnu godinu dugoročna rezerviranja (uključujući i rezerviranja za obnovu šuma) su smanjena za 1%.

U okviru stavke dugoročnih rezerviranja iskazana su i rezerviranja za sudske sporove i otpremnine radnika, ali i jubilejne nagrade i redovne otpremnine za mirovinu.

Sva rezerviranja izvršena su poštujući Međunarodni računovodstveni standard 37.



Dugoročne obveze sastoje se većim dijelom od obveza po financijskom leasingu i obveza prema dobavljačima. Dugoročne obveze iznose na dan 31.12.2017. godina 112.986 tis kuna i to su

- obveze prema povezanim poduzećima i vrijednosnim papirima 174 tis kuna
- obveze po financ. leasingu u iznosu od 112.812 tis kuna.

9 KRATKOROČNE OBVEZE

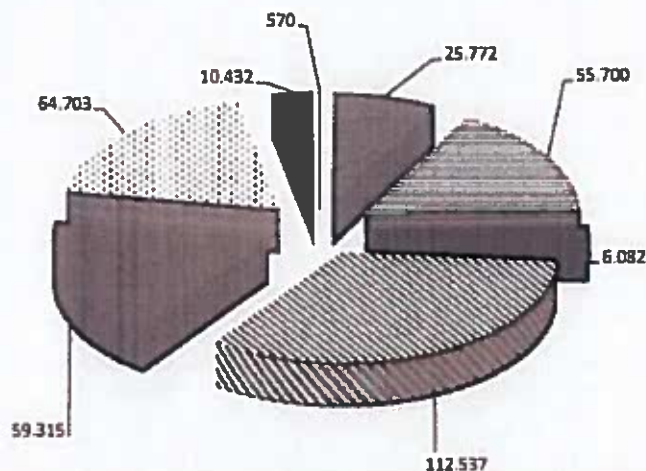
Kratkoročna dugovanja sastoje se od dugovanja dobavljačima te ugovoreni kratkoročnih zajmova i pozajmica. Pozajmice se koriste radi pramoćenja teškoća u naplati potraživanja.

OPIS	2017	2016	INDEKS 2017./2016.
Obveze prema poduzetnicima unutar grupe	570	715	80
Obveze za zajmove, depozite i sl	25.772	25.689	100
Obveze prema bankama i dr	55.700	41.898	133
Obveze za predujmove	6.082	4.934	123
Obveze prema dobavljačima	112.537	95.392	118
Obveze prema zaposlenicima	59.315	46.782	127
Obveze za poreze, dopr i dr pristojbe	64.703	74.705	87
Obveze s osnova udjela u rezultatu			
Ostale kratkoročne obveze	10.432	8.260	126
UKUPNO	335.112	298.355	112

Ukupne kratkoročne obveze povećane su za 12% u odnosu na isto razdoblje 2016. godine. Iznos obveza za zajmove i depozite (jamčevine) u najvećem se dijelu odnosi na uplatu poslovnog partnera sukladno ugovoru, za vrijeme trajanja sudskog spora. Obveze prema dobavljačima povećane su za 18% u odnosu na prethodnu poslovnu godinu. Ove se obveze plaćaju, u pravilu, u rokovima dospjeća poštujući Zakon o financijskom poslovanju i predstečajnoj nagodbi.

Povećane su obveze prema bankama i drugim financijskim institucijama (koje uključuju kratkoročni dio obveza za financijski leasing) sa 41.898 tis kuna na 55.700 tis kuna. Na kraju četvrtog kvartala 2017. godine Hrvatske šume d.o.o. nisu koristile kratkoročne kredite banaka.

Pregled kratkoročnih obveza u 2017. godini



- Obveze prema poduzetnicima unutar grupe
- Obveze za zajmove, depozite i sl
- Obveze prema bankama i dr
- Obveze za predujmove
- Obveze prema dobavljačima
- Obveze prema zaposlenicima
- Obveze za poreze, dopr i dr pristojbe
- Ostale kratkoročne obveze

Prisluženik Uprave

Član Uprave

Član Uprave



BILJEŠKE UZ IZVJEŠTAJ O SVIM PROMJENAMA KAPITALA

u tis. kuna na dan 31.12.2017. godine

Opis	Stanje na kraju izvještajnog razdoblja	Stanje na kraju prethodnog razdoblja	Razlika	Postotak promjene
Temejni upisani kapital	1.171.670	1.171.670		100
Kapitalne rezerve				
Zakonske rezerve				
Rezerve za vlastite dionice				
Vlastite dionice i udjeli (odbitna stavka)				
Statutarne rezerve				
Ostale rezerve	2.737	2.737		100
Revalorizacijske rezerve				
Fer vrijednost financijske imovine raspoložive za prodaju	-1.685	-779	-906	216
Učinkoviti dio zaštite novčanih tokova				
Učinkoviti dio zaštite neto ulaganja u inozemstvo				
Zadržana dobit/preneseni gubitak	316.717	249.526	67.191	127
Dobit/gubitak poslovne godine	113.752	174.802	-61.050	65
Ukupno raspodjeljivo imateljima kapitala matice	1.603.191	1.597.955	5.236	100
Manjinski (nekontrolirajući) interes				
Ukupno kapital i rezerve	1.603.191	1.597.955	5.236	100
DODATAK IZVJEŠTAJU				
OSTALA SVEOBUHvatNA DOBIT TEKUĆEG RAZDOBLJA, UMANJENO ZA POREZE	-905	451	-1.356	-201
SVEOBUHvatNA DOBIT ILI GUBITAK TEKUĆEG RAZDOBLJA	112.846	175.252	-62.406	64
TRANSAKCIJE S VLASNICIMA TEKUĆEG RAZDOBLJA PRIZNATE DIREKTNO U KAPITALU	-104.881	-111.834	6.953	94

U promatranom periodu vlasnička glavnica je povećana za 5.236 tis. kuna. Na ukupni kapital i rezerve pozitivno je utjecao rezultat tekuće godine, ali i dobit ostvarena u 2016. godini.

Predsjednik Uprave

Član Uprave

Član Uprave

