

BILJEŠKE UZ RAČUN DOBITI I GUBITKA

u tis kuna za razdoblje od 01.01. do 31.12.2018. godine

Financijska izvješća Hrvatskih šuma d.o.o. sastavljena su sukladno odredbama Zakona o računovodstvu, a pri njihovu sastavljanju primjenjeni su zakonski propisi, Međunarodni računovodstveni standardi, Međunarodni standardi financijskog izvještavanja i Računovodstvene politike Društva.

Računovodstvene politike valja shvatiti i promatrati kao integralni dio poslovne politike Hrvatskih šuma d.o.o. One obuhvaćaju načela, osnovne konvencije, pravila i postupke koji su obuhvaćeni prilikom sastavljanja i prezentiranja financijskih izvještaja.

Prema Računovodstvenim politikama, Hrvatske šume d.o.o. ulaganja u podružnice vode metodom udjela. Zbog promjene Međunarodnih računovodstvenih standarda pozitivni rezultati podružnica više se ne knjiže u prihode matice, a niti gubici se više ne knjiže u rashode matice. Prihodi se iskazuju na temelju isporučenih proizvoda i usluga, te korištenja imovine Društva od strane drugih (najamnine, kamate) u visini fakturiranih sredstava. Prihodi obuhvaćaju poslovne i financijske prihode.

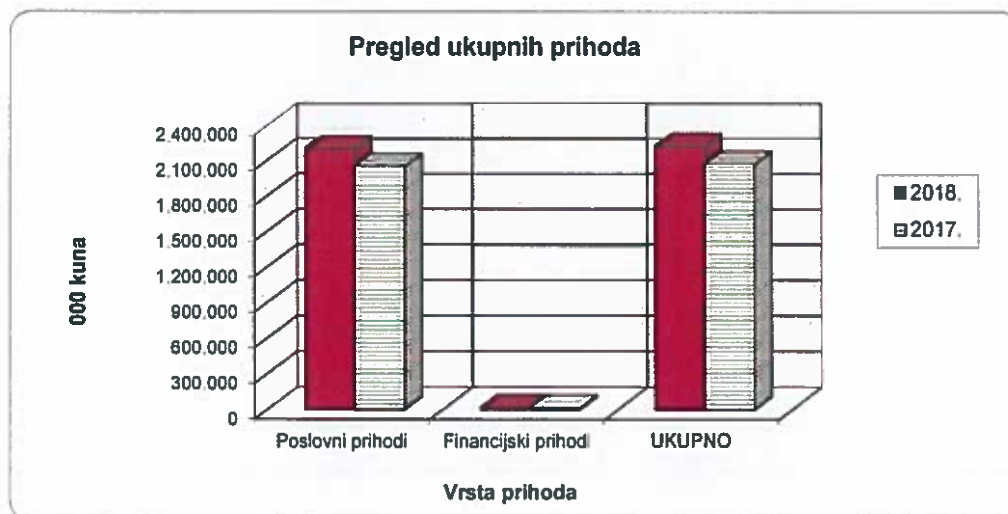
1. PRIHODI

OPIS	2018.	2017.	INDEKS 2018./2017.
Poslovni prihodi	2.207.205	2.059.478	107
Financijski prihodi	22.472	14.755	152
UKUPNO	2.229.677	2.074.233	107

Poslovni prihodi ostvareni su u iznosu od 2.207.205 tis.kuna u 2018. godini. U usporedbi s poslovnim prihodima ostvarenima u prethodnoj 2017. godini, koji su iznosili 2.059.478 tis.kuna, veći su za 147.727 tis.kuna. Financijski prihodi veći su za 52% i iznose 22.472 tis.kuna.

Financijske prihode u najvećoj mjeri čine prihodi od kamata koji iznose 18.496 tis.kuna. U istom razdoblju prošle godine ovi su prihodi iznosili 13.161 tis.kuna i oni su povećani za 5.335 tis.kuna.

Uspoređujući ukupne prihode promatranog razdoblja s istima 2017. godine, oni su povećani za 155.444 tis.kuna.



2. POSLOVNI PRIHODI

OPIS	2018.	2017.	INDEKS 2018./2017.
Prihodi od prodaje s poduzetnicima unutar grupe	3 075	13 967	22
Prihodi od prodaje u zemlji	1.866.580	1.697.754	110
Prihodi od prodaje u inozemstvu	18.217	19 357	94
Prihodi na temelju upotrebe vlastitih proizvoda, robe i usluga	202.351	198.818	102
Ostali poslovni prihodi s poduzetnicima unutar grupe			
Ostali poslovni prihodi	116.983	129.582	90
UKUPNO	2.207.205	2.059.478	107

Najveći udio u ukupnim poslovnim prihodima čine prihodi od prodaje u zemlji, koji su u odnosu na 2017. godinu veći za 10%. Prihodi od prodaje u inozemstvu su smanjeni za 1.140 tis.kuna.

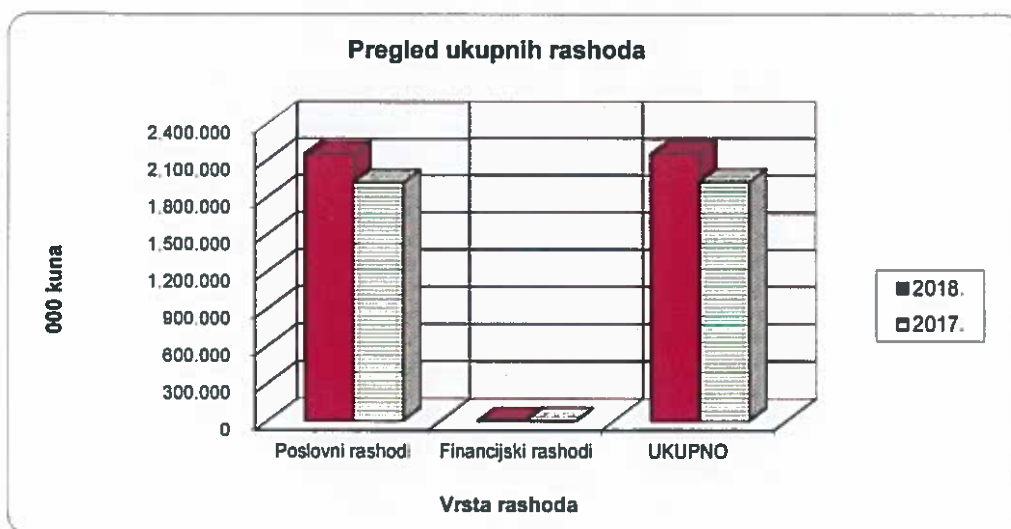
Ukupni ostali poslovni prihodi bilježe smanjenje u odnosu na 2017. godinu za 12.599 tis.kuna ili 10%. Prihodi s osnove upotrebe proizvoda i usluga za vlastite potrebe iznose 202.351 tis.kuna. Ovi prihodi (vezani su uz situiranje radova) u tekućem razdoblju povećani su u odnosu na 2017. godinu za 3.533 tis.kuna.

Sukladno zahtjevu iz točke 85. MRS-a 1, u kojem se navodi da u računu dobiti ili gubitka ili bilješkama, subjekt neće niti jednu stavku prihoda ili rashoda prikazati kao izvanrednu, u okviru pozicije ostalih poslovnih prihoda uključeni su i izvanredni prihodi u iznosu 42.199 tis.kuna. Oni se najvećim dijelom odnose na prihode od prodaje namaterijalne i materijalne imovine u iznosu 11.984 tis.kuna i prihoda od naplaćenih otpisanih potraživanja u iznosu 14.752 tis.kuna. Ukupni izvanredni prihodi smanjeni su u odnosu na prošlu poslovnu godinu, obzirom da su 2017. godine iznosili 62.654 tis.kuna. Najveći dio preostalih prihoda iskazanih na ovoj poziciji odnosi se na prihode od naknade za korištenje šumskih cesta (43.055 tis.kuna) i prihode od zakupnina (13.242 tis.kuna).

3. RASHODI

Rashodi se čine radi ostvarivanja prihoda i redovito se sučeljavaju s prihodima prema mjestu i vremenu nastanka. Obuhvaćaju poslovne i financijske rashode.

OPIS	2018.	2017.	INDEKS 2018./2017.
Poslovni rashodi	2 154.983	1 925.942	112
Financijski rashodi	5 899	5 683	104
UKUPNO	2 160.882	1 931.625	112



Ukupno iskazani rashodi u 2018. godini u iznosu od 2.160.882 tis.kuna, u odnosu na prethodnu 2017. godinu, povećani su za 229.257 tis.kuna. Financijski rashodi su povećani za 216 tis.kuna ili 4%. Najznačajnije stavke financijskih rashoda su kamate u iznosu od 5.847 tis.kuna. Trošak kamata je u odnosu na isto razdoblje prošle godine povećan za 227 tis.kuna, sa 5.620 tis.kuna na 5.847 tis.kuna.

4. POSLOVNI RASHODI

OPIS	2018.	2017.	INDEKS 2018./2017.
Materijalni troškovi	642.399	517.255	124
Troškovi osoblja	1.001.758	901.123	111
Amortizacija	109.856	98.410	112
Vrijednosno usklađivanje kratkotrajne i dugotrajne imovine	31.841	21.495	148
Rezerviranja troškova i rizika	69.953	63.542	110
Ostali troškovi poslovanja	347.766	300.665	116
RASHODI RAZDOBLJA	2.203.574	1.902.489	116
Smanjenje ili povećanje vrijednosti zaliha nedovrš. proizvodnje i gotovih proizvoda	-48.591	23.452	-207
Poslovni rashodi	2.154.983	1.925.942	112

Poslovni rashodi tekućeg razdoblja iznose 2.154.983 tis.kuna i veći su za 229.042 tis.kuna u odnosu na prethodnu godinu. Troškovi osoblja su povećani i to za 100.636 tis.kuna ili 11%. Ostali troškovi poslovanja povećani su za 47.101 tis.kuna ili 16%.

Vrijednosno usklađivanje kratkotrajne i dugotrajne imovine, odnosi se na vrijednosno usklađenje kratkotrajne imovine prema Računovodstvenim politikama i na vrijednosno usklađenje dugotrajne imovine. Vrijednosno usklađenje potraživanja od kupaca u 2018. godini iznosi 23.577 tis.kuna. Dodatni troškovi rezerviranja u ovoj poslovnoj godini iznosili su 69.953 tis.kuna. Zalihe gotovih proizvoda i nedovršene proizvodnje povećane su u odnosu na stanje 1.1.2018. godine za 48.591 tis.kuna.

5. OSTALI TROŠKOVI POSLOVANJA

OPIS	2018.	2017.	INDEKS 2018./2017.
Naknade troškova zaposl. i stanovništvu	38.270	34.308	112
Neproizvodne usluge	21.357	21.125	101
Premije osiguranja	11.977	9.312	129
Porezi koji ne zavise od posl. rezultata	788	1.170	67
Ukalkulirani troškovi BOŠ	67.541	69.075	98
Šumski doprinos	91.536	52.342	175
Vodoprivredna naknada	23.430	22.656	103
Ostali troškovi posl. i ostali poslovni rashodi	92.867	88.620	105
UKUPNO	347.766	298.608	116

Sredstva za financiranje po situacijama za izvršene radove biološke obnove šuma po Zakonu o šumama članak 61. ukalkulirana su u troškove u visini od minimalno 3% od vrijednosti prodanog drva.

Ostali troškovi poslovanja i ostali poslovni rashodi iznose 92.867 tis.kuna. Oni su povećani u odnosu na prethodnu godinu. Ostali troškovi poslovanja nastali su dijelom iz troškova ostalih materijalnih prava zaposlenih u iznosu od 34.638 tis.kuna tj. zbog neoporezivog iznosa jubilarnih nagrada i pomoći radnicima (obiteljima radnika).

U okviru ostalih troškova poslovanja nalaze se i bankarske usluge i članarine u iznosu 2.863 tis kuna, porezno nepriznati troškovi 17.746 tis.kuna kao i ostali troškovi koji iznose 25.672 tis kuna. U ostalim poslovnim rashodima uključeni su i izvanredni rashodi u iznosu 21.486 tis kuna koji su u odnosu na isto razdoblje prošle godine manji za 14.085 tis kuna.

Ukupan iznos naknada koje naplaćuju revizorska društva za zakonski propisanu reviziju godišnjih financijskih izvještaja za 2018. godinu iznosi 158 tis.kuna.

6. OSTALI VANJSKI TROŠKOVI (TROŠKOVI USLUGA)

OPIS	2018.	2017.	INDEKS 2018./2017.
Prijevozne usluge-usluge komunikacije	17 352	15 509	112
Usluge na izradi proizvoda	303 941	214 247	142
Usluge održavanja sredstava za rad	43 883	38 068	115
Ostale usluge	60 521	56 098	108
UKUPNO	425.697	323.922	131

Ukupni troškovi usluga su se povećali u odnosu na 2017. godinu za 31%. Najveći udio u ovim troškovima odnosi se na usluge na izradi proizvoda (71%) koje iznose 303.941 tis.kuna i koje su povećane za 42% u odnosu na isto razdoblje prethodne godine. U okviru ovih usluga nalaze se usluge sječe i izrade drvnih proizvoda (76.643 tis kuna a u prethodnom su razdoblju bile 51.439 tis.kuna što je porast od 49%), usluge privlačenja (152.643 tis kuna a u prethodnom su razdoblju iznosile 102.929 tis.kuna što je povećanje od 48%), ostale proizvodne usluge iskorištavanja šuma, usluge u radovima uzgoja šuma te ostale proizvodne usluge. Usluge održavanja sredstava za rad povećane su za 15% u odnosu na prethodnu poslovnu godinu. Ostale usluge se u najvećoj mjeri odnose na proizvodne usluge drugih - agencije u iznosu 36.170 tis.kuna i naknade za troškove registracije i tehničke preglede u iznosu 5.227 tis.kuna.

7. REZULTAT FINACIJSKE GODINE

OPIS	2018.	2017.	INDEKS 2018./2017.
Dobit prije oporezivanja	68.795	142.608	48
Porez na dobit	16.913	28.857	59
Dobit financijske godine	51.882	113.751	46

Dobit za razdoblje 01.01. - 31.12.2018. godine od 68.795 tis.kuna rezultat je dobiti iz osnovne aktivnosti u iznosu od 52.222 tis.kuna i dobiti financijske aktivnosti od 16.573 tis.kuna. Porez na dobit za 2018. godinu iskazan u RDG-u iznosi 16.913 tis.kuna. Društvo je ove godine knjižilo odgođenu poreznu imovinu u iznosu 7.853 tis. kuna te je ista utjecala na uvećanje iznosa dobiti nakon oporezivanja. Odgođena porezna imovina nastala je zbog postojanja privremenih razlika između računovodstvene i oporezive dobiti. Ukupna obveza poreza na dobit za 2018. godinu iznosi 24.766 tis. kuna, a ista je u potpunosti podmirena. Zbog utjecaja odgođene porezne imovine iznos iskazan u obrascu računa dobiti i gubitka je 16.913 tis. kuna. Dobit nakon oporezivanja ostvarena je u iznosu od 51.882 tis.kuna.

Predsjednik Uprave:

Član Uprave:

Član Uprave:



Nygl

BILJEŠKE UZ BILANCU

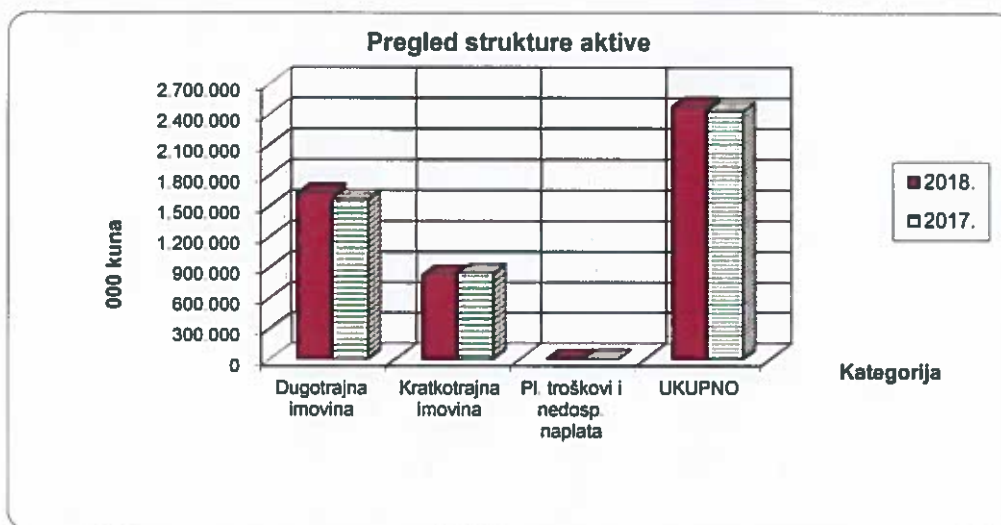
u tis. kuna na dan 31.12.2018. godine

AKTIVA

1. STRUKTURA AKTIVE

OPIS	2018.	2017.	INDEKS 2018./2017.
Dugotrajna imovina	1.635.419	1.572.740	104
Kratkotrajna imovina	837.027	852.790	98
Plaćeni troš. budućeg razdoblja i nedos. naplata prihoda	4.326	4.725	92
UKUPNO	2.476.772	2.430.255	102

Ukupna imovina društva se u 2018. godini u odnosu na isto razdoblje 2017. godine povećala za 2%. Vrijednost pojedinih pozicija materijalne imovine iskazana je po trošku nabave.



FINANCIJSKI NAJAM

Naziv sredstva	Nabavna vrijednost	Ispravak vrijednosti	Sadašnja vrijednost	Sadašnja vrijednost
	2018.	2018.	2018.	2017.
Postrojenja i oprema	85.157	20.611	64.545	63.737
Transportna sredstva	257.329	98.896	158.433	150.136
UKUPNO	342.486	119.507	222.979	213.873

Nabavna vrijednost sredstava nabavljenih financijskim najmom iznosi 342.486 tis. kuna, dok je sadašnja vrijednost 222.979 tis. kuna na dan 31.12.2018. godine.

Dugotrajna materijalna imovina iskazuje se u bilanci po trošku nabave odnosno po fer vrijednosti. Troškovi nabave materijalne imovine sadrže fakturiranu vrijednost i sve izravno povezane troškove za dovođenje te imovine u radno stanje. Materijalna imovina se rashoduje u slučajevima kada se od nje ne očekuje ekonomska korist.

EVIDENCIJA PODATAKA VEZANIH ZA FINACIJSKE NAJMOVE

OPIS	Minimalna plaćanja najma (rate)		Sadašnja vrijednost minim. plaćanja najma (glavnica)	
	2018.	2017.	2018.	2017.
Unutar jedne godine	61.798	61.489	56.649	55.700
Od 1 do 5 godina	120.289	121.193	109.693	112.782
Dulje od 5 godina		30		30
Ukupno	182.087	182.712	166.342	168.512
Budući financijski troškovi (umanjenje za kamate)	9.850	10.596		
Sadašnja vrijednost obveza temeljem najma (budućih min. otpлата najma)	172.437	172.116	166.342	168.512
Tekuće dospjeće			56.649	55.700
Iznos koji dopijeva nakon 12 mjeseci			109.693	112.812

Sukladno MRS 17 "Najmovi" objavujemo podatke o ukupnim minimalnim plaćanjima najma i njihove sadašnje vrijednosti. Minimalna plaćanja najma odnose se na redovne buduće rate financijskog najma (glavnica+kamate). Sadašnja vrijednost minimalnih plaćanja najma odnosi se isključivo na glavnica. Podatak budući financijski troškovi odnosi se na ukupne kamate iz rata financijskog najma, koje se oduzmu od ukupnih minimalnih plaćanja najma, te time daju sadašnju vrijednost obveza temeljem najma (čije se minimalna plaćanja najma diskontiraju na sadašnju vrijednost).

2. DUGOTRAJNA MATERIJALNA IMOVINA

OPIS	NABAVNA VRIJEDNOST	ISPRAVAK VRIJEDNOSTI	SADAŠNJA VRIJEDNOST	% SADAŠ. VRIJED.	SADAŠNJA VRIJEDNOST
	2018.	2018.	2018.	2018.	2017.
Zemljište	56.041		56.041	4	53.639
Građevinski objekti	2.702.357	1.799.742	902.615	63	900.613
Postrojenja i oprema	374.508	237.411	137.095	10	98.806
Alati, pogonski i uredski inventar, namještaj i transportni uređaji	669.219	463.246	205.973	14	188.024
Biološka imovina (šume)	31.556	5.604	25.952	2	26.241
Predujmovi za materijalnu imovinu	2.925		2.925		642
Materijalna imovina u pripremi	87.242		87.242	6	80.903
Ostala materijalna imovina	41.709	19.335	22.373	2	21.642
UKUPNO	3.965.555	2.525.338	1.440.216	100	1.370.510

Dugotrajna materijalna imovina obuhvaća sredstva koja Društvo koristi u proizvodnji proizvoda, isporuci roba i usluga, te u administrativne svrhe i čiji je procijenjeni korisni vijek upotrebe duži od godine dana. Najveći udio u strukturi materijalne imovine imaju građevinski objekti i to 63%.

3. OTPISANOST DUGOTRAJNE MATERIJALNE IMOVINE 2018. GODINE

OPIS	NABAVNA VRIJEDNOST	ISPRAVAK VRIJEDNOSTI	SADAŠNJA VRIJEDNOST	STUPANJ OTPISANOSTI
Građevinski objekti	2.702.357	1.799.742	902.615	67
Postrojenja i oprema	374.506	237.411	137.095	63
Alati, pogonski i uredski inventar, namještaj i transportna imovina	669.219	463.246	205.973	69
Biološka imovina (šume)	31.556	5.604	25.952	18
Predujmovi za materijalnu imovinu	2.925		2.925	
Materijalna imovina u pripremi	87.242		87.242	
Ostala materijalna imovina	41.709	19.335	22.374	46
UKUPNO	3.909.514	2.525.338	1.384.176	65

Dugotrajna materijalna imovina amortizira se linearnom vremenskom metodom po pojedinačnim sredstvima prema Pravilniku o amortizaciji Hrvatskih šuma d.o.o. koji je usklađen sa poreznim propisima na način da ukupan otpis ne prelazi porezno dopušten otpis. Jedini slučaj gdje se primjenjuju stope amortizacije više od stopa redovnog otpisa su motorne pile, kod kojih se primjenjuju stope ubrzanog otpisa. Materijalna imovina Društva otpisana je 65% ne uključujući vrijednost građevinskog zemljišta koja se ne otpisuju. Najveću otpisanost imaju alati, pogonski i uredski inventar, namještaj i transportna sredstva (imovina) te postrojenja i oprema čija otpisanost iznosi 69%.

4. DUGOTRAJNA FINACIJSKA IMOVINA

Udjeli i dionice u podružnicama u poslovnim knjigama i financijskim izvještajima iskazuju se po metodi troška ulaganja. Vrijednost dionica nepovezanih društava knjiži se sukladno MRS-u 39. U okviru dugotrajne imovine knjiži se fer vrijednost dionica.

Prema odredbama Zakona o računovodstvu grupu čine matično društvo i sva njegova ovisna društva. Društvo povezano sudjelujućim udjelom ili interesom označava društvo u kojem drugo društvo ima sudjelujući udjel ili interes i nad čijom operativnom i financijskom politikom to drugo društvo vrši značajan utjecaj (ako ulagatelj ima 20% ili više glasačkih prava dioničara ili članova u tom drugom društvu, a nema kontrolu odnosno ako ulagač nije matično društvo).

OPIS	2017.	POVEĆANJE	SMANJENJE	2018.	% UDJELA
Ulaganja u udjele (dionice) poduzetnika unutar grupe	19.616			1.142	12
Ulaganja u udjele (dionice) društava povezanih sudjelujućim interesom					
Ulaganja u vrijednosne papire	5.803		1.740	4.064	45
Dani zajmovi, depoziti i slično	6.960		3.083	3.877	43
Ostala dugotrajna financijska imovina	1		1	0	
UKUPNO	32.381		4.824	9.083	100

Najveći udio u strukturi dugotrajne financijske imovine čine ulaganja u vrijednosne papire. Dane zajmove i depozite u najvećem iznosu čine krediti dani za stambenu izgradnju. Udjeli kod povezanih poduzeća odnose se na udjele u slijedećim društvima: Hrvatske šume Consult, Šumska Biomasa, Kamenolomi Krašić, Ambalaža, Drvna galanterija, Rasadnik Piket i Mrzle Drage. Udjeli u povezanim poduzećima znatno su se smanjili zbog Odluke Vlade Republike Hrvatske da se povezana poduzeća likvidiraju ili pripoje matici. Ambalaža i Rasadnik Piket su pripojeni matici tj. Društvu, a Hrvatske šume Consult, Šumska biomasa su u procesu likvidacije, Drvna galanterija je u najmu, a Kamenolomi Krašić je u sudskom sporu i trenutno obavlja redovnu poslovnu aktivnost.

Dugotrajna potraživanja smanjena su zbog jednokratne prijevremene otplate potraživanja od jednog kupca. Ostala dugoročna potraživanja se najvećim dijelom odnose na reprogramirana potraživanja od kupaca na veći broj godina.

5. KRATKOTRAJNA IMOVINA - ZALIHE

OPIS	2018.	2017.	INDEKS 2018./2017.
Sirovine i materijali	44.536	42.653	104
Proizvodnja u tijeku	20.318	17.077	119
Gotovi proizvodi	111.930	65.642	171
Trgovačka roba	4.061	10.546	39
Predujmovi za zalihe	4.413	1.003	
Dugotrajna imovina namij. prodaji	5.580	6.279	89
UKUPNO	190.837	143.199	133

Ukupne zalihe u promatranom periodu u odnosu na 2018. godinu povećane su za 33%. Obračun troškova zaliha sirovina i materijala obavlja se prema ulaznim računima dobavljača uvećanim za zavisne troškove nabave, odnosno za sve troškove dovođenja zaliha na sadašnju lokaciju, a utrošak zaliha vodi se po prosječnim cijenama.

Zalihe nedovršene proizvodnje i gotovih proizvoda šumskih sortimenata vrednovane su po neto prodajnoj vrijednosti i u skladu su s Računovodstvenom politikom i MRS-om 2. Zalihe sirovina i materijala veće su u odnosu na prošlogodišnje za 4%, zalihe proizvodnje u tijeku povećane su za 19%, dok su zalihe gotovih proizvoda povećane su za 71% u odnosu na usporednu godinu. Zalihe trgovačke robe iznose 4.061 tis.kuna i one se u pravilu odnose na robu preuzetu od pojedinih dužnika sukladno donesenim rješenjima o završenoj predstečajnoj nagodbi.

6. KRATKOTRAJNA POTRAŽIVANJA

Kratkotrajna potraživanja iskazuju se po nominalnoj vrijednosti koja se na kraju razdoblja uvećava za kamate. Procjena realnosti pojedinih potraživanja glede njihove naplativosti prosuđuje se na temelju raspoloživih dokaza, statusa predstečajnih nagodbi za one kupce koji su u tom postupku i ostalih relevantnih podataka vezanih uz kašnjenja u plaćanju. Usklađivanje potraživanja se vrši prema posebnim odlukama Uprave Društva i Računovodstvenim politikama i to za stalne kupce kod kojih su iznosi kontinuirano materijalno značajni pojedinačno, a za ostale: nenaplaćeno u roku 0-60 dana 1%, 61-90 dana 5%, 91-120 dana 15%, 121-150 dana 30%, 151-180 dana 50%, više od 181 dana 100% od dana dospjeća.

Za sva potraživanja od kupaca koja nisu plaćena u ugovorenom roku zaračunava se zakonska zatezna kamata. Utužena potraživanja vode se na računu sumnjivih i spornih potraživanja.

OPIS	2018.	2017.	INDEKS 2018./2017.
Potraživanja od poduzetnika unutar grupe	1.563	3.102	50
Potraživanja od društava povezanih sudjelujućim interesom			
Potraživanja od kupaca	332.097	331.755	100
Potraživanja od zaposlenika i članova poduzetnika	1.440	1.531	94
Potraživanja od države i drugih institucija	34.480	51.031	68
Ostala potraživanja	18.452	17.093	108
UKUPNO	388.032	404.510	96

Ukupna kratkotrajna potraživanja smanjena su za 4% u odnosu na 2017. godinu. Potraživanja od kupaca su gotovo ista u odnosu na isto razdoblje u 2017. godine. Svakako treba istaknuti da dospjela potraživanja od kupaca iznose 36.264 tis.kuna i manja su u odnosu na isto razdoblje prethodne poslovne godine za 17%. Ispravak vrijednosti potraživanja od kupaca na dan 31.12.2018. godine iznosi 305.477 tis.kuna.

U okviru kratkotrajne financijske nije došlo do značajnih promjena u odnosu na prethodnu godinu.

7. NOVAC

OPIS	2018.	2017.	INDEKS 2018./2017.
Novac u banci	246.084	278.935	88
Devizni račun	5.291	3.911	135
Novac u blagajni	117	114	103
Ostalo	5.800	19.102	30
UKUPNO	257.292	302.062	85

Novčana imovina obuhvaća stanje novca na računima i u blagajni u kunama i u inozemnim valutama. Novac u kunama iskazan je prema nominalnim vrijednostima, a novac u inozemnim valutama iskazuje se prema srednjem tečaju HNB-a na posljednji dan poslovne godine. Sredstva su povećana u odnosu na prethodnu godinu, između ostalog i jer nema ulaganja u novčane fondove koje se ranije iskazivalo na poziciji ostalih kratkoročnih potraživanja.

PASIVA

Kapital i rezerve se iskazuje u sljedećim pozicijama:

Temejni kapital

Rezerve iz dobiti

Revalorizacijske rezerve

Zadržana dobit ili preneseni gubitak

Dobit ili gubitak poslovne godine

8. STRUKTURA PASIVE

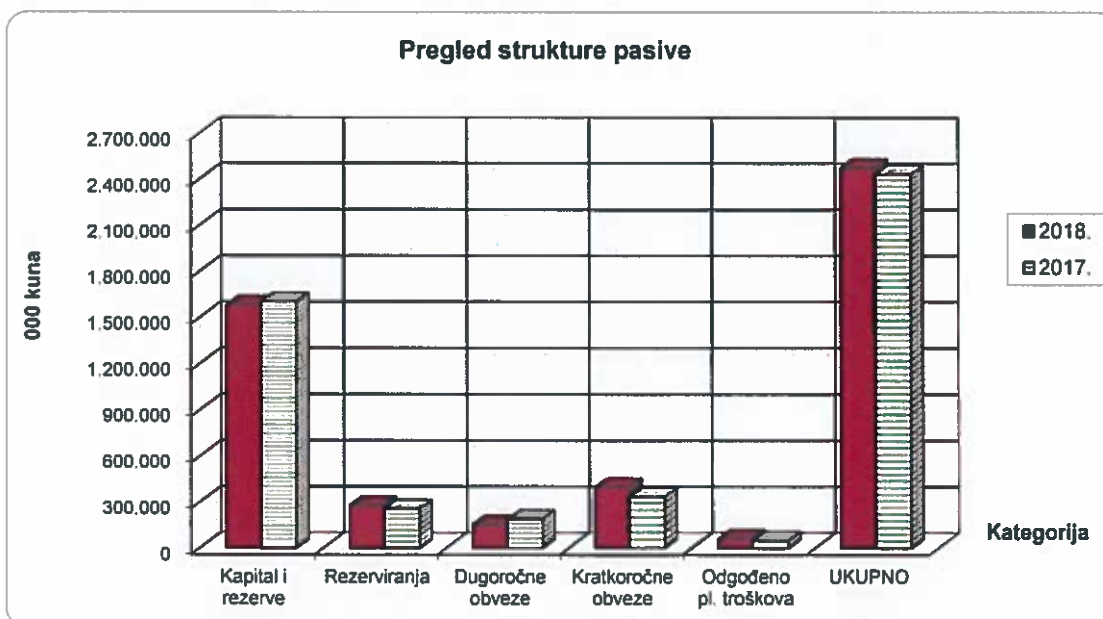
OPIS	2018.	2017.	INDEKS 2018./2017.
Kapital i rezerve	1.582.020	1.603.191	99
Rezerviranja	279.642	255.644	109
Dugoročne obveze	154.322	189.026	82
Kratkoročne obveze	398.731	335.112	119
Odgođeno pl. troškova	62.057	47.282	131
UKUPNO	2.476.772	2.430.255	102

Ukupni izvori sredstava veći su za 2% u odnosu na 2017. godinu. Dugoročne obveze su manje za 18% i iznose 154.322 tis.kuna. Kratkoročne obveze su povećane i to za 19% ili 63.619 tis. kuna.

U odnosu na prethodnu poslovnu godinu dugoročna rezerviranja (uključujući i rezerviranja za obnovu šuma) su povećana za 9%.

U okviru stavke dugoročnih rezerviranja iskazana su i rezerviranja za sudske sporove i otpremnine radnika, ali i jubilarne nagrade i redovne otpremnine za mirovinu.

Sva rezerviranja izvršena su poštujući Međunarodni računovodstveni standard 37.



Dugoročne obveze sastoje se većim dijelom od obveza po financijskom leasingu i obveza prema dobavljačima. Dugoročne obveze iznose na dan 31.12.2018. godine 109.693 tis.kuna i to su:

- obveze prema povezanim poduzećima i vrijednosnim papirima 171 tis kuna
- obveze po financ. leasingu u iznosu od 109.522 tis.kuna.

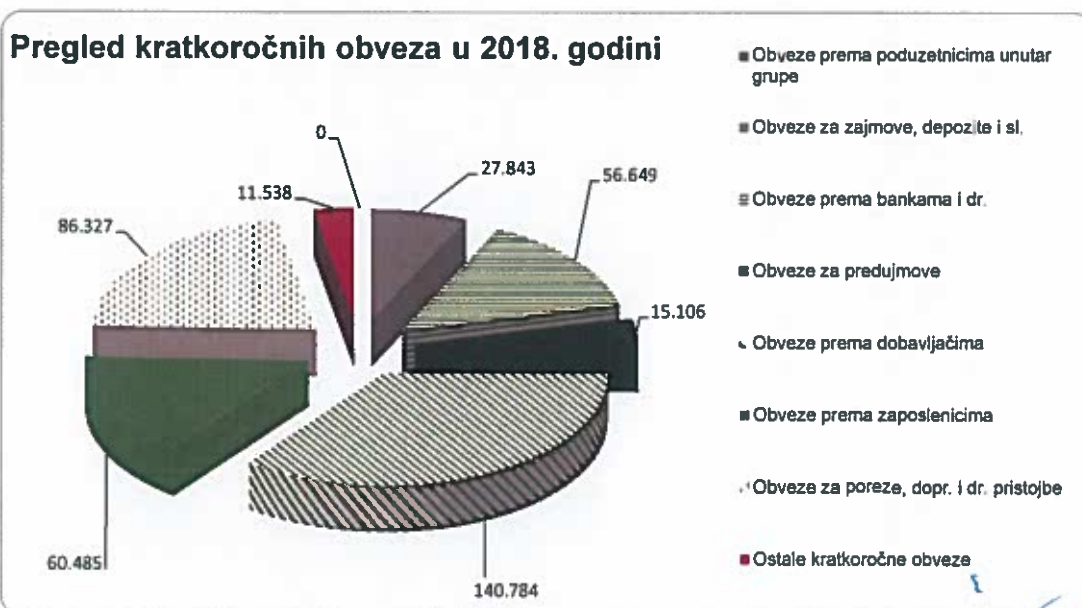
9. KRATKOROČNE OBVEZE

Kratkoročna dugovanja sastoje se od dugovanja dobavljačima te ugovorenih kratkoročnih zajmova i pozajmica. Pozajmice se koriste radi premošćenja teškoća u naplati potraživanja.

OPIS	2018.	2017.	INDEKS 2018./2017.
Obveze prema poduzetnicima unutar grupe		570	
Obveze za zajmove, depozite i sl.	27.843	25.772	108
Obveze prema bankama i dr.	56.649	55.700	102
Obveze za predujmove	15.106	6.082	248
Obveze prema dobavljačima	140.784	112.537	125
Obveze prema zaposlenicima	60.485	59.315	102
Obveze za poreze, dopr. i dr. pristojbe	86.327	64.703	133
Obveze s osnova udjela u rezultatu			
Ostale kratkoročne obveze	11.538	10.432	111
UKUPNO	398.731	335.112	119

Ukupne kratkoročne obveze povećane su za 19% u odnosu na isto razdoblje 2017. godine. Iznos obveza zajmove i depozite (jamčevine) u najvećem se dijelu odnosi na uplatu poslovnog partnera sukladno ugovoru, za vrijeme trajanja sudskog spora. Obveze prema dobavljačima povećane su za 25% u odnosu na prethodnu poslovnu godinu. Ove se obveze plaćaju, u pravilu, u rokovima dospjeća poštujući Zakon o financijskom poslovanju i predstečajnoj nagodbi.

Povećane su obveze prema bankama i drugim financijskim institucijama (koje uključuju kratkoročni dio obveza za financijski leasing) sa 55.700 tis.kuna na 56.649 tis.kuna. Na kraju četvrtog kvartala 2018. godine Hrvatske šume d.o.o. nisu koristile kratkoročne kredite banaka.



Predsjednik Uprave:

Član Uprave:

Član Uprave:



BILJEŠKE UZ IZVJEŠTAJ O SVIM PROMJENAMA KAPITALA

u tis.kuna na dan 31.12.2018. godine

Opis	Stanje na kraju izvještajnog razdoblja	Stanje na kraju prethodnog razdoblja	Razlika	Postotak promjene
Temeljni upisani kapital	1.171.670	1.171.670		100
Kapitalne rezerve				
Zakonske rezerve				
Rezerve za vlastite dionice				
Vlastite dionice i udjeli (odbitna stavka)				
Statutarne rezerve				
Ostale rezerve	2.737	2.737		100
Revalorizacijske rezerve				
Fer vrijednost financijske imovine raspoložive za prodaju	-1.685	-779	-906	216
Učinkoviti dio zaštite novčanih tokova				
Učinkoviti dio zaštite neto ulaganja u inozemstvo				
Zadržana dobit/preneseni gubitak	316.717	249.526	67.191	127
Dobi/gubitak poslovne godine	113.752	174.802	-61.050	65
Ukupno raspodjeljivo imateljima kapitala matice	1.582.020	1.603.191	-21.171	99
Manjinski (nekontrolirajući) interes				
Ukupno kapital i rezerve	1.582.020	1.603.191	-21.171	99
DODATAK IZVJEŠTAJU				
OSTALA SVEOBUHvatNA DOBIT TEKUĆEG RAZDOBLJA, UMANJENO ZA POREZE	-905	451	-1.356	-201
SVEOBUHvatNA DOBIT ILI GUBITAK TEKUĆEG RAZDOBLJA	112.846	175.252	-62.406	64
TRANSAKCIJE S VLASNICIMA TEKUĆEG RAZDOBLJA PRIZNATE DIREKTNO U KAPITALU	-104.881	-111.834	6.953	94

U promatranom periodu vlasnička glavnica je smanjena za 21.171 tis.kuna. Na ukupni kapital i rezerve negativno je utjecao rezultat tekuće godine koji je manji u odnosu na prethodnu poslovnu godinu.

Predsjednik Uprave:

Član Uprave:

Član Uprave:

