

BILJEŠKE UZ RAČUN DOBITI I GUBITKA

u tis.kuna za razdoblje od 01.01. do 31.12.2019. godine

Financijska izvješća Hrvatskih šuma d.o.o. sastavljena su sukladno odredbama Zakona o računovodstvu, a pri njihovu sastavljanju primjenjeni su zakonski propisi, Međunarodni računovodstveni standardi, Međunarodni standardi financijskog izvještavanja i Računovodstvene politike Društva.

Računovodstvene politike valja shvatiti i promatrati kao integralni dio poslovne politike Hrvatskih šuma d.o.o. One obuhvaćaju načela, osnovne konvencije, pravila i postupke koji su obuhvaćeni prilikom sastavljanja i prezentiranja financijskih izvještaja.

Prihodi se iskazuju na temelju isporučenih proizvoda i usluga, te korištenja imovine Društva od strane drugih (najamnine, kamate) u visini fakturiranih sredstava. Prihodi obuhvaćaju poslovne i financijske prihode.

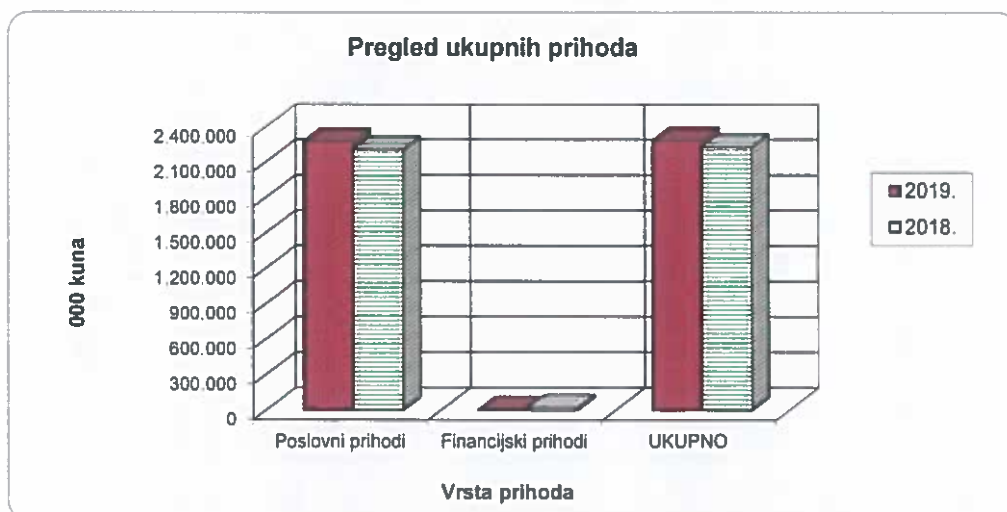
1. PRIHODI

OPIS	2019.	2018	INDEKS 2019./2018.
Poslovni prihodi	2 277.100	2 207.205	103
Financijski prihodi	6.403	22.472	28
UKUPNO	2 283.502	2 229.677	102

Poslovni prihodi ostvareni su u iznosu od 2.277.100 tis.kuna u 2019. godini. U usporedbi s poslovnim prihodima ostvarenima u prethodnoj 2018. godini, koji su iznosili 2.207.205 tis.kuna, veći su za 69.895 tis.kuna. Financijski prihodi iznose 6.403 tis. kuna i manji su za 16.069 tis.kuna. U prethodnoj poslovnoj godini iznosili su 22.472 tis.kuna.

Financijske prihode u najvećoj mjeri čine prihodi od kamata koji iznose 4.490 tis.kuna. U istom razdoblju prošle godine ovi su prihodi iznosili 16.892 tis.kuna i oni su smanjeni za 12.402 tis.kuna. Prethodne poslovne godine prihodi od kamata su bili povećani jer je u cjelosti, prije roka, naplaćeno dugoročno potraživanje od jednog kupca.

Uspoređujući ukupne prihode promatranog razdoblja s istima 2018. godine, oni su povećani za 53.825 tis.kuna ili 2%.



2. POSLOVNI PRIHODI

OPIS	2019.	2018.	INDEKS 2019./2018.
Prihodi od prodaje s poduzetnicima unutar grupe	927	3 075	30
Prihodi od prodaje u zemlji	2 005 181	1 879 746	107
Prihodi od prodaje u inozemstvu	16 498	5 051	327
Prihodi na temelju upotrebe vlastitih proizvoda, robe i usluga	121 278	202 351	60
Ostali poslovni prihodi s poduzetnicima unutar grupe			
Ostali poslovni prihodi	133 216	116 983	114
UKUPNO	2 277 100	2 207 205	103

Najveći udio u ukupnim poslovnim prihodima čine prihodi od prodaje u zemlji, koji su u odnosu na 2018. godinu veći za 7%. Prihodi od prodaje u inozemstvu su se povećali za 11.447 tis.kuna ili 327%.

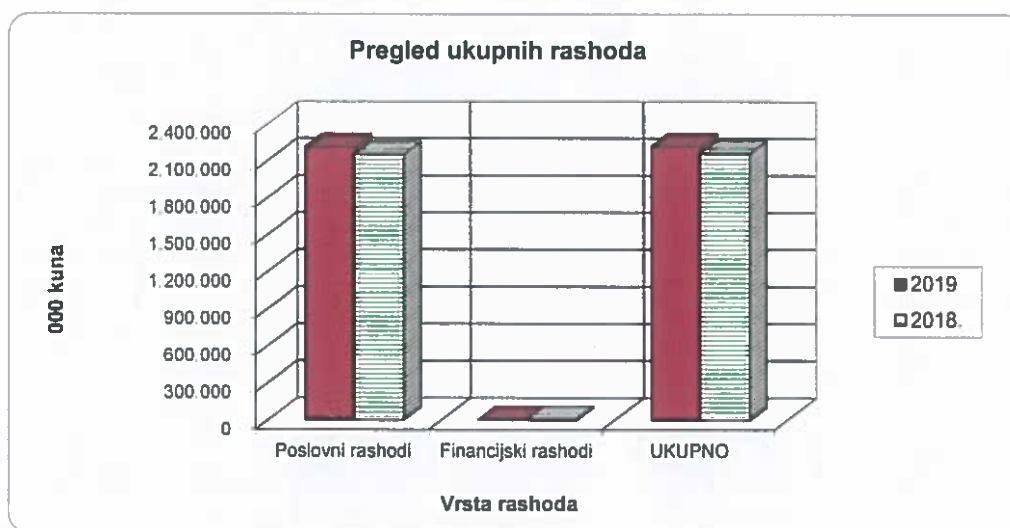
Prihodi s osnove upotrebe proizvoda i usluga za vlastite potrebe iznose 121.278 tis.kuna. Ovi prihodi (vezani uz situiranje radova) u tekućem razdoblju smanjeni su u odnosu na 2018. godinu za 81.073 tis.kuna zbog izmijenjenih odredbi Zakona o šumama. Ukupni ostali poslovni prihodi bilježe povećanje u odnosu na 2018. godinu za 14%.

Sukladno zahtijevu iz točke 85. MRS-a 1, u kojem se navodi da u računu dobiti ili gubitka ili bilješkama, subjekt neće niti jednu stavku prihoda ili rashoda prikazati kao izvanrednu, u okviru pozicije ostalih poslovnih prihoda uključeni su i izvanredni prihodi u iznosu 45.494 tis.kuna. Oni se najvećim dijelom odnose na prihode od prodaje namaterijalne i materijalne imovine u iznosu 7.549 tis.kuna, prihode od naplaćenih otpisanih potraživanja u iznosu 5 234 tis.kuna i na prihode koji su evidentirani u poslovne knjige sukladno nagodbi između Republike Hrvatske i Hrvatskih šuma d.o.o. o uknjižbi nekretnina u vrijednosti od 8.700 tis.kuna. Ukupni izvanredni prihodi povećani su u odnosu na prošlu poslovnu godinu za 8%. Najveći dio preostalih prihoda iskazanih na ovoj poziciji ostalih poslovnih prihoda odnosi se na prihode od naknade za korištenje šumskih cesta (44.848 tis.kuna) i prihode od zakupnina (11.236 tis.kuna).

3. RASHODI

Rashodi se čine radi ostvarivanja prihoda i redovito se sučeljavaju s prihodima prema mjestu i vremenu nastanka. Obuhvaćaju poslovne i financijske rashode.

OPIS	2019.	2018.	INDEKS 2019./2018.
Poslovni rashodi	2.212.999	2.154.983	103
Financijski rashodi	6.275	5.899	106
UKUPNO	2.219.274	2.160.882	103



Ukupno iskazani rashodi u 2019. godini u iznosu od 2.219.274 tis.kuna, u odnosu na prethodnu 2018. godinu, povećani su za 58.392 tis.kuna. Financijski rashodi su povećani za 6% u odnosu na prethodnu 2018. godinu. Najznačajnije stavke financijskih rashoda su kamate u iznosu od 5.798 tis.kuna.

4. POSLOVNI RASHODI

OPIS	2019.	2018.	INDEKS 2019./2018.
Materijalni troškovi	693.991	642.399	108
Troškovi osoblja	968.583	1.001.758	97
Amortizacija	134.999	109.856	123
Vrijednosno usklađivanje kratkotrajne i dugotrajne imovine	23.311	31.841	73
Rezerviranja troškova i rizika	15.649	69.953	22
Ostali troškovi poslovanja	393.116	347.766	113
RASHODI RAZDOBLJA	2.229.649	2.203.574	101
Smanjenje ili povećanje vrijednosti zaliha nedovrš. proizvodnje i gotovih proizvoda	-16.650	-48.591	34
Poslovni rashodi	2.212.999	2.154.983	103

Poslovni rashodi tekućeg razdoblja iznose 2.212.999 tis.kuna i veći su za 58.016 tis.kuna u odnosu na prethodnu godinu. Troškovi osoblja su smanjeni i to za 45.350 tis.kuna ili 13%. Ostali troškovi poslovanja veći su za 35.901 tis.kuna od prethodne poslovne godine. U 2019. godini radnicima nije isplaćen regres na način da tereti troškove plaća, već im je isplaćena neoporeziva nagrada za radne rezultate.

Vrijednosno usklađivanje kratkotrajne i dugotrajne imovine, odnosi se najvećim dijelom na vrijednosno usklađenje kratkotrajne imovine prema Računovodstvenim politikama i ono je smanjeno u odnosu na prošlu godinu. Ovo vrijednosno usklađenje potraživanja od kupaca u 2019. godini iznosi 14.907 tis.kuna. Dodatni troškovi rezerviranja u ovoj poslovnoj godini iznose 25.098 tis.kuna. Zalihe gotovih proizvoda i nedovršene proizvodnje povećane su u odnosu na stanje 1.1.2019. godine za 16.650 tis.kuna.

5. OSTALI TROŠKOVI POSLOVANJA

OPIS	2019.	2018.	INDEKS 2019./2018.
Naknade troškova zaposl. i stanovništvu	37.900	38.270	99
Neproizvodne usluge	19.574	21.357	92
Premije osiguranja	11.929	11.977	100
Porezi koji ne zavise od posl. rezultata	1.127	788	143
Ukalkulirani troškovi BOŠ		67.541	
Šumski doprinos	126.282	91.536	138
Vodoprivredna naknada	21.776	23.430	93
Ostali troškovi posl. i ostali poslovni rashodi	174.528	92.867	188
UKUPNO	393.116	347.766	113

Sredstva za financiranje po situacijama za izvršene radove biološke obnove šuma po novom Zakonu o šumama članak 61. više se ne ukalkuliravaju stupanjem na snagu novog Zakona.

Svi ostali troškovi poslovanja i ostali poslovni rashodi iznose 174.528 tis.kuna. Oni su povećani u odnosu na isto razdoblje prethodne godine za 88%. Ostali troškovi poslovanja nastali su dijelom iz troškova ostalih materijalnih prava zaposlenih tj. zbog neoporezivog iznosa jubilarnih nagrada i pomoći radnicima (obiteljima radnika) kao i iznos od 40.296 tis.kuna isplaćene neoporezive nagrade za radne rezultate koja je najveći razlog ovog porasta ostalih troškova kao i paušalni dodatak za prehranu (Članak 58. Kolektivnog ugovora) u iznosu od 7.601 tis. kuna.

BILJEŠKE UZ BILANCU

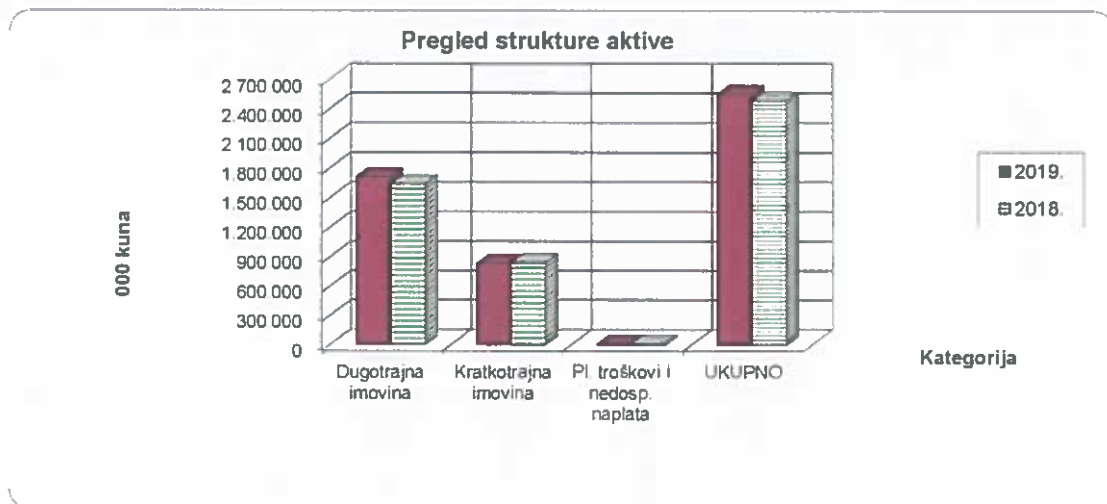
u tis. kuna na dan 31.12.2019. godine

AKTIVA

1. STRUKTURA AKTIVE

OPIS	2019.	2018.	INDEKS 2019./2018.
Dugotrajna imovina	1.709.589	1.635.418	105
Kratkotrajna imovina	829.970	837.026	99
Plaćeni troš. budućeg razdoblja i nedosp. naplata prihoda	5.514	4.326	127
UKUPNO	2.545.073	2.476.772	103

Ukupna vrijednost imovine Društva se povećala za 3% u 2019. godini u odnosu na isto razdoblje 2018. godine. Vrijednost pojedinih pozicija materijalne imovine iskazana je po trošku nabave.



FINANCIJSKI NAJAM

Naziv sredstva	Nabavna vrijednost	Ispravak vrijednosti	Sadašnja vrijednost	Sadašnja vrijednost
	2019.	2019.	2019.	2018.
Postrojenja i oprema	86.112	24.785	61.327	64.545
Transportna sredstva	244.900	101.412	143.488	158.433
UKUPNO	331.012	126.197	204.815	222.979

Nabavna vrijednost sredstava nabavljenih financijskim najmom iznosi 331.012 tis.kuna, dok je sadašnja vrijednost 204.815 tis.kuna na dan 31.12.2019. godine.

Dugotrajna materijalna imovina iskazuje se u bilanci po trošku nabave odnosno po fer vrijednosti. Troškovi nabave materijalne imovine sadrže fakturiranu vrijednost i sve izravno povezane troškove za dovođenje te imovine u radno stanje. Materijalna imovina se rashoduje u slučajevima kada se od nje ne očekuje ekonomska korist.

EVIDENCIJA PODATAKA VEZANIH ZA FINACIJSKE NAJMOVE

OPIS	Minimalna plaćanja najma (rate)		Sadašnja vrijednost minim. plaćanja najma (glavnica)	
	2019.	2018.	2019.	2018.
Unutar jedne godine	61.599	61.798	57.491	56.649
Od 1 do 5 godina	111.195	120.289	106.972	109.693
Dulje od 5 godina				
Ukupno	172.794	182.087	164.463	166.342
Budući financijski troškovi (umanjenje za kamate)	8.331	9.850		
Sadašnja vrijednost obveza temeljem najma (budućih min. otplata najma)	164.549	172.437	164.463	166.342
Tekuće dospjeće			57.491	56.649
Iznos koji dopijeva nakon 12 mjeseci			106.972	109.693

Sukladno MRS 17 "Najmovi" objavljujemo podatke o ukupnim minimalnim plaćanjima najma i njihove sadašnje vrijednosti. Minimalna plaćanja najma odnose se na redovne buduće rate financijskog najma (glavnica+kamate). Sadašnja vrijednost minimalnih plaćanja najma odnosi se isključivo na glavnica. Podatak budući financijski troškovi odnosi se na ukupne kamate iz rata financijskog najma, koje se oduzmu od ukupnih minimalnih plaćanja najma, te time daju sadašnju vrijednost obveza temeljem najma (čime se minimalna plaćanja najma diskontiraju na sadašnju vrijednost).

2. DUGOTRAJNA MATERIJALNA IMOVINA

OPIS	NABAVNA VRIJEDNOST	ISPRAVAK VRIJEDNOSTI	SADAŠNJA VRIJEDNOST	% SADAŠ. VRIJED.	SADAŠNJA VRIJEDNOST
	2019.	2019.	2019.	2019.	2018.
Zemljište	64.542		64.542	4	56.041
Građevinski objekti	2.728.054	1.830.940	897.114	62	902.615
Postrojenja i oprema	401.709	255.111	146.598	10	137.095
Alati, pogonski i uredski inventar, namještaj i transportni uređaji	710.707	493.444	217.263	15	205.973
Biološka imovina (šume)	31.737	5.896	25.841	2	25.951
Predujmovi za materijalnu imovinu					2.925
Materijalna imovina u pripremi	79.955		79.955	5	87.242
Ostala materijalna imovina	68.965	46.532	22.433	2	22.374
UKUPNO	4.085.669	2.631.923	1.453.747	100	1.440.216

Dugotrajna materijalna imovina obuhvaća sredstva koja Društvo koristi u proizvodnji proizvoda, isporuci roba i usluga, te u administrativne svrhe i čiji je procijenjeni korisni vijek upotrebe duži od godine dana. Najveći udio u strukturi materijalne imovine imaju građevinski objekti i to 62%.

3. OTPISANOST DUGOTRAJNE MATERIJALNE IMOVINE 2019. GODINE

OPIS	NABAVNA VRIJEDNOST	ISPRAVAK VRIJEDNOSTI	SADAŠNJA VRIJEDNOST	STUPANJ OTPISANOSTI
Građevinski objekti	2.728.054	1.830.940	897.114	67
Postrojenja i oprema	401.709	255.111	146.598	64
Alati, pogonski i uredski inventar, namještaj i transportna imovina	710.707	493.444	217.263	69
Biološka imovina (šume)	31.737	5.896	25.841	19
Predujmovi za materijalnu imovinu				
Materijalna imovina u pripremi	79.955		79.955	
Ostala materijalna imovina	68.965	46.532	22.433	67
UKUPNO	4.021.127	2.631.923	1.389.204	65

Dugotrajna materijalna imovina amortizira se linearnom vremenskom metodom po pojedinačnim sredstvima prema Pravilniku o amortizaciji Hrvatskih šuma d.o.o. koji je usklađen sa poreznim propisima na način da ukupan otpis ne prelazi porezno dopušten otpis. Jedini slučaj gdje se primjenjuju stope amortizacije više od stopa redovnog otpisa su motorne pile, kod kojih se primjenjuju stope ubrzanog otpisa. Materijalna imovina Društva otpisana je 65% ne uključujući vrijednost građevinskog zemljišta koja se ne otpisuju. Najveću otpisanost imaju alati, pogonski i uredski inventar, namještaj i transportna imovina čija otpisanost iznosi 69%.

4. DUGOTRAJNA FINACIJSKA IMOVINA

Udjeli i dionice u podružnicama u poslovnim knjigama i financijskim izvještajima iskazuju se po metodi troška ulaganja. Vrijednost dionica nepovezanih društava knjiži se sukladno MRS-u 39. U okviru dugotrajne imovine knjiži se fer vrijednost dionica.

Prema odredbama Zakona o računovodstvu grupu čine matično društvo i sva njegova ovisna društva. Društvo povezano sudjelujućim udjelom ili interesom označava društvo u kojem drugo društvo ima sudjelujući udjel ili interes i nad čijom operativnom i financijskom politikom to drugo društvo vrši značajan utjecaj (ako ulagatelj ima 20% ili više glasačkih prava dioničara ili članova u tom drugom društvu, a nema kontrolu odnosno ako ulagač nije matično društvo).

OPIS	2018.	POVEĆANJE	SMANJENJE	2019.	% UDJELA
Ulaganja u udjele (dionice) poduzetnika unutar grupe	1.142		148	994	11
Ulaganja u udjele (dionice) društava povezanih sudjelujućim interesom					
Ulaganja u vrijednosne papire	4.064	347		4.410	50
Dani zajmovi, depoziti i slično	3.877		447	3.430	39
Ostala dugotrajna financijska imovina	1			1	
UKUPNO	9.084	347	595	8.835	100

Najveći udio u strukturi dugotrajne financijske imovine čine Ulaganja u vrijednosne papire. Udjeli kod povezanih poduzeća odnose se na udjele u slijedećim društvima: Hrvatske šume Consult, Šumska Biomasa, Kamenolomi Krašić, Drvna galanterija i Mrzle Drage. Tijekom 2018. godine započet je postupak likvidacije Šumske biomase i Hrvatskih šuma Consult. Rasadnik Piket i Ambalaže Laniče pripojeni su matici krajem 2018. godine.

5. KRATKOTRAJNA IMOVINA - ZALIHE

OPIS	2019.	2018.	INDEKS 2019./2018.
Sirovine i materijali	49.357	44.536	111
Proizvodnja u tijeku	25.052	20.318	123
Gotovi proizvodi	123.907	111.930	111
Trgovačka roba	6.924	4.061	170
Predujmovi za zalihe	1.580	4.413	36
Dugotrajna imovina namij. prodaji	5.580	5.580	100
UKUPNO	212.400	190.837	111

Ukupne zalihe u promatranom periodu u odnosu na 2018. godinu veće su za 11%. Obračun troškova zaliha obavlja se prema ulaznim računima dobavljača uvećanim za zavisne troškove nabave, odnosno za sve troškove dovođenja zaliha na sadašnju lokaciju, a utrošak zaliha vodi se po prosječnim cijenama.

Zalihe nedovršene proizvodnje i gotovih proizvoda šumskih sortimenata vrednovane su po neto prodajnoj vrijednosti i u skladu su s Računovodstvenom politikom i MRS-om 2. Zalihe sirovina i materijala veće su u odnosu na prošlogodišnje za 11%, zalihe proizvodnje u tijeku povećane su za 23%, a zalihe gotovih proizvoda također su povećane za 11% u odnosu na usporednu godinu. Zalihe trgovačke robe iznose 6.924 tis.kuna.

6. KRATKOTRAJNA POTRAŽIVANJA

Kratkotrajna potraživanja iskazuju se po nominalnoj vrijednosti koja se na kraju razdoblja uvećava za kamate. Procjena realnosti pojedinih potraživanja glede njihove naplativosti prosuđuje se na temelju raspoloživih dokaza, statusa predstečajnih nagodbi za one kupce koji su u tom postupku i ostalih relevantnih podataka vezanih uz kašnjenja u plaćanju. Usklađivanje potraživanja se vrši prema posebnim odlukama Uprave Društva i Računovodstvenim politikama i to za stalne kupce kod kojih su iznosi kontinuirano materijalno značajni pojedinačno, a za ostale: nenaplaćeno u roku 0-60 dana do 1% ili po posebnoj odluci Uprave Društva, 61-90 dana 5%, 91-120 15%, 121-150 30%, 151-180 dana 50%, više od 181 dana 100% od dana dospelja.

Za sva potraživanja od kupaca koja nisu plaćena u ugovorenom roku zaračunava se zakonska zatezna kamata. Utužena potraživanja vode se na račun sumnjivih i spornih potraživanja.

OPIS	2019.	2018.	INDEKS 2019./2018.
Potraživanja od poduzetnika unutar grupe	1.331	1.563	85
Potraživanja od društava povezanih sudjelujućim interesom			
Potraživanja od kupaca	352.514	332.095	106
Potraživanja od zaposlenika i članova poduzetnika	661	1.440	46
Potraživanja od države i drugih institucija	38.880	34.480	113
Ostala potraživanja	18.821	18.453	102
UKUPNO	412.207	388.031	106

Ukupna kratkotrajna potraživanja povećana su za 6% u odnosu na 2018. godinu. Potraživanja od kupaca su za 6% veća u odnosu na isto razdoblje u 2018. godini. Treba istaknuti da dospjela potraživanja od kupaca iznose 44.292 tis.kuna i veća su u odnosu na isto razdoblje prethodne poslovne godine za 7.802 tis.kuna. Ispravak vrijednosti potraživanja od kupaca na dan 31.12.2019. godine iznosi 294.420 tis.kuna.

7. NOVAC

OPIS	2019.	2018.	INDEKS 2019./2018.
Novac u banci	192.143	245.265	78
Devizni račun	10.682	5.291	202
Novac u blagajni	124	117	106
Ostalo	1.816	5.800	31
UKUPNO	204.765	256.473	80

Novčana imovina obuhvaća stanje novca na računima i u blagajni u kunama i u inozemnim valutama, Novac u kunama iskazan je prema nominalnim vrijednostima, a novac u inozemnim valutama iskazuje se prema srednjem tečaju HNB-a na posljednji dan poslovne godine.

PASIVA

Kapital i rezerve se iskazuje u sljedećim pozicijama:

- Temeljni kapital
- Rezerve iz dobiti
- Revalorizacijske rezerve
- Zadržana dobit ili preneseni gubitak
- Dobit ili gubitak poslovne godine.

8. STRUKTURA PASIVE

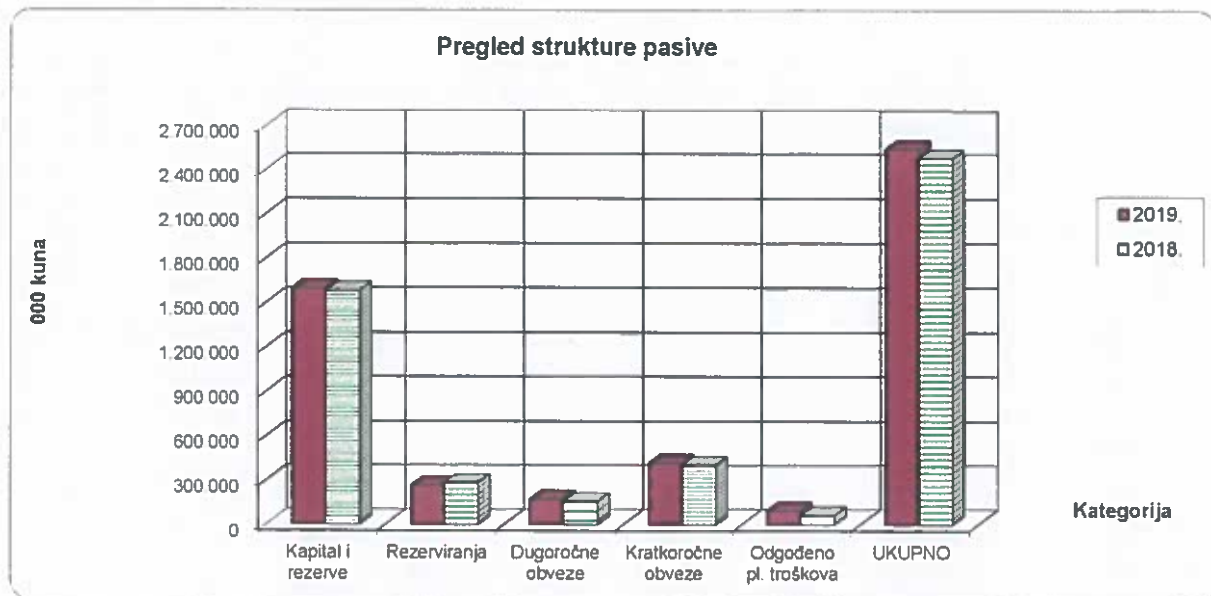
OPIS	2019.	2018.	INDEKS 2019./2018.
Kapital i rezerve	1.597.927	1.582.020	101
Rezerviranja	263.393	279.642	94
Dugoročne obveze	171.785	154.323	111
Kratkoročne obveze	417.488	398.731	105
Odgođeno pl. troškova	94.481	62.056	152
UKUPNO	2.545.073	2.476.772	103

Ukupni izvori sredstava povećali su se u odnosu na 2018. godinu za 3%. Dugoročne obveze povećane su za 11%, a kratkoročne obveze povećane su za 5% u odnosu na prethodnu godinu.

U odnosu na prethodnu poslovnu godinu dugoročna rezerviranja su smanjena za 6%.

U okviru stavke dugoročnih rezerviranja iskazana su i rezerviranja za sudske sporove i otpremnine radnika, ali i jubilarne nagrade i redovne otpremnine za mirovinu.

Sva rezerviranja izvršena su poštujući Međunarodni računovodstveni standard 37.



Dugoročne obveze sastoje se većim dijelom od obveza po financijskom i operativnom leasingu, obveza prema dobavljačima i ostalih dugoročnih obveza. Dugoročne obveze iznose na dan 31.12.2019. godine 171.785 tis kuna i to su:

- obveze prema povezanim poduzećima i vrijednosnim papirima 66 tis kuna
- obveze po financ leasingu u iznosu od 105.031 tis kuna.
- obveze po operativnom leasingu MSFI 16 u iznosu od 6.021 tis.kuna.
- obveze prema dobavljačima 3.760 tis kuna.
- i ostale obveze u iznosu od 56.907 tis.kuna.

9. KRATKOROČNE OBVEZE

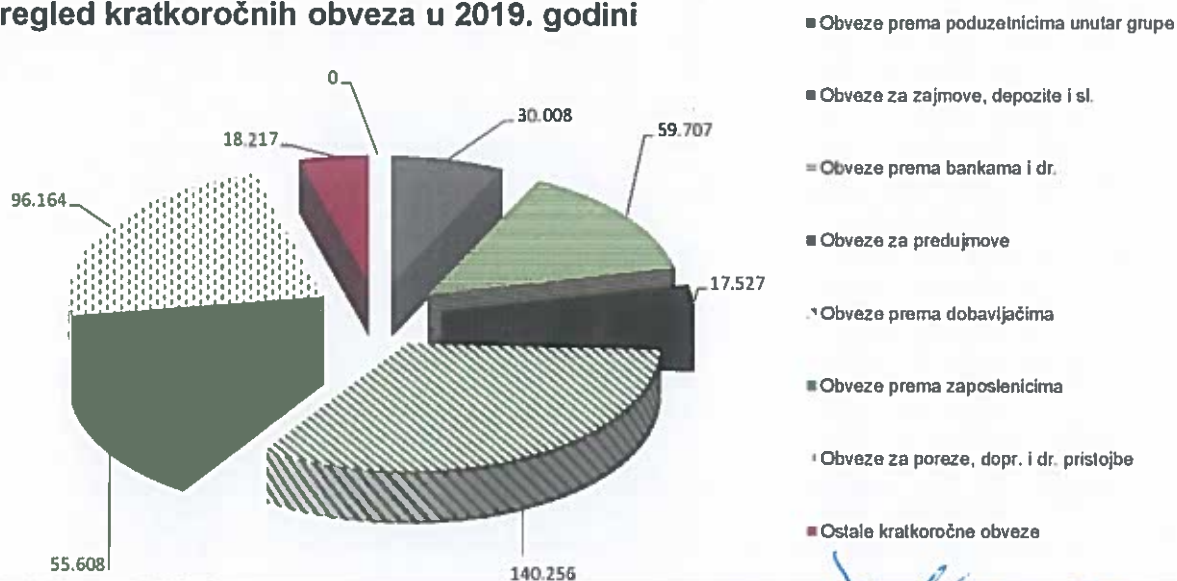
Kratkoročna dugovanja sastoje se od dugovanja dobavljačima te ugovoreni kratkoročnih zajmova i pozajmica. Pozajmice se koriste radi premošćenja teškoća u naplati potraživanja.

OPIS	2019.	2018.	INDEKS 2019./2018.
Obveze prema poduzetnicima unutar grupe			
Obveze za zajmove, depozite i sl.	30.008	27.843	108
Obveze prema bankama i dr.	59.707	56.649	105
Obveze za predujmove	17.527	15.106	116
Obveze prema dobavljačima	140.256	140.784	100
Obveze prema zaposlenicima	55.608	60.485	92
Obveze za poreze, dopr. i dr. pristojbe	96.164	86.327	111
Obveze s osnova udjela u rezultatu			
Ostale kratkoročne obveze	18.217	11.538	158
UKUPNO	417.488	398.731	105

Ukupne kratkoročne obveze povećale su se u odnosu na isto razdoblje 2018. godine za 5%. Iznos obveza za jamčevine (depozite) u najvećem se dijelu odnosi na uplatu poslovnog partnera sukladno ugovoru za vrijeme trajanja sudskog spora. Obveze prema dobavljačima na istoj su razini kao i prethodne poslovne godine. Obaveze prema dobavljačima plaćaju se u pravilu, u rokovima dospelja, poštujući Zakon o financijskom poslovanju i predstečajnoj nagodbi.

Povećane su obveze prema bankama i drugim financijskim institucijama (koje uključuju kratkoročni dio obveza za financijski i operativni leasing) za 3.058 tis.kuna. Na kraju prvog kvartala 2018. godine Hrvatske šume d.o.o. nisu koristile kratkoročne kredite banaka.

Pregled kratkoročnih obveza u 2019. godini



Predsjednik Uprave

Član Uprave

Član Uprave

Handwritten signature

BILJEŠKE UZ IZVJEŠTAJ O SVIM PROMJENAMA KAPITALA

u tis.kuna na dan 31.12.2019. godine

Opis	Stanje na kraju izvještajnog razdoblja	Stanje na kraju prethodnog razdoblja	Razlika	Postotak promjene
Temeljni upisani kapital	1.171.670	1.171.670		100
Kapitalne rezerve				
Zakonske rezerve				
Rezerve za vlastite dionice				
Vlastite dionice i udjeli (odbitna stavka)				
Statutarne rezerve				
Ostale rezerve	2.737	2.737		100
Revalorizacijske rezerve				
Fer vrijednost financijske imovine raspoložive za prodaju	-1.311	-1.311		100
Učinkoviti dio zaštite novčanih tokova				
Učinkoviti dio zaštite neto ulaganja u inozemstvo				
Zadržana dobit/preneseni gubitak	377.486	357.042	20.444	106
Dobit/gubitak poslovne godine	47.097	51.882	-4.785	91
Ukupno raspodjeljivo imateljima kapitala matice	1.597.927	1.582.020	15.907	101
Manjinski (nekontrolirajući) interes				
Ukupno kapital i rezerve	1.597.927	1.582.020	15.907	101

U promatranom periodu došlo je do povećanja vlasničke glavnice za 1%.

Predsjednik Uprave: 

Član Uprave: 

Član Uprave: 