

BILJEŠKE UZ RAČUN DOBITI I GUBITKA

u tis.kuna za razdoblje od 01.01. do 31.12.2020. godine

Financijska izvješća Hrvatskih šuma d.o.o. sastavljena su sukladno odredbama Zakona o računovodstvu, a pri njihovu sastavljanju primjenjeni su zakonski propisi, Međunarodni računovodstveni standardi, Međunarodni standardi financijskog izvještavanja i Računovodstvene politike Društva.

Računovodstvene politike treba shvatiti i promatrati kao integralni dio poslovne politike Hrvatskih šuma d.o.o. One obuhvaćaju načela, osnovne konvencije, pravila i postupke koji su obuhvaćeni prilikom sastavljanja i prezentiranja financijskih izvještaja.

Prihodi se iskazuju na temelju isporučenih proizvoda i usluga, te korištenja imovine Društva od strane drugih (najamnine, kamate) u visini fakturiranih sredstava. Prihodi obuhvaćaju poslovne i financijske prihode.

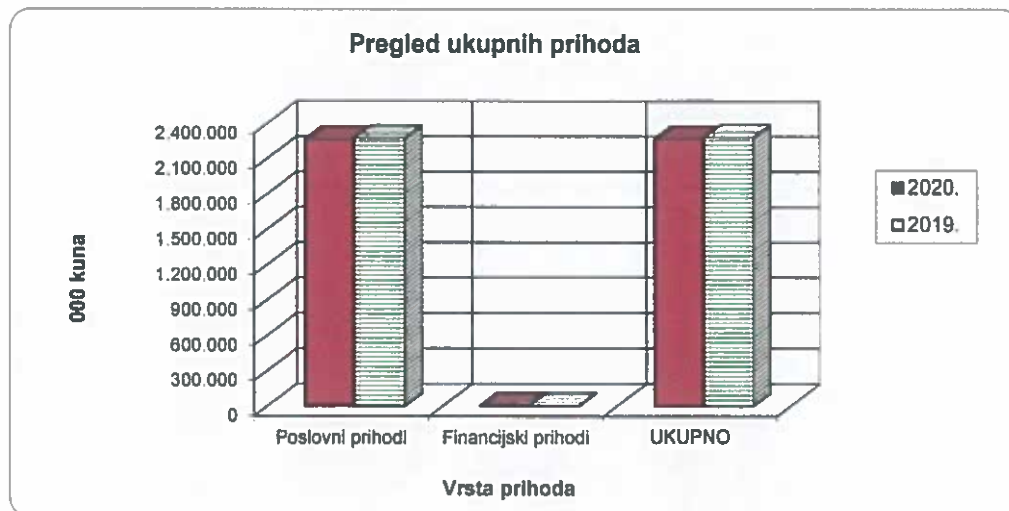
1. PRIHODI

OPIS	2020.	2019.	INDEKS 2020./2019.
Poslovni prihodi	2.265.992	2.277.100	100
Financijski prihodi	6.859	6.403	107
UKUPNO	2.272.851	2.283.502	100

Poslovni prihodi ostvareni su u iznosu od 2.265.992 tis.kuna u 2020. godini. U usporedbi s poslovnim prihodima ostvarenima u prethodnoj 2019. godini, koji su iznosili 2.277.100 tis.kuna, manji su za 11.108 tis.kuna. Financijski prihodi iznose 6.859 tis. kuna i manji su za 457 tis.kuna. U prethodnoj poslovnoj godini iznosili su 6.403 tis.kuna.

Financijske prihode u najvećoj mjeri čine prihodi od kamata koji iznose 5.489 tis.kuna. U istom razdoblju prošle godine ovi su prihodi iznosili 4.490 tis.kuna i oni su veći za 999 tis.kuna.

Uspoređujući ukupne prihode promatranog razdoblja koji iznose 2.272.851 tis.kuna s istima 2019. godine, oni su manji za 10.651 tis.kuna.



2. POSLOVNI PRIHODI

OPIS	2020.	2019.	INDEKS 2020./2019.
Prihodi od prodaje s poduzetnicima unutar grupe	1	926	0
Prihodi od prodaje u zemlji	1.961.666	2.005.181	98
Prihodi od prodaje u inozemstvu	27.093	16.498	164
Prihodi na temelju upotrebe vlastitih proizvoda, robe i usluga	137.227	121.278	113
Ostali poslovni prihodi s poduzetnicima unutar grupe			
Ostali poslovni prihodi	140.005	133.216	105
UKUPNO	2.265.992	2.277.100	100

Najveći udio u ukupnim poslovnim prihodima čine prihodi od prodaje u zemlji, koji su u odnosu na 2019. godinu manji za 43.516 tis.kuna. Na smanjenje prodaje drvnih sortimenata utjecao je na pad poslovnih prihoda. Prihodi od prodaje u inozemstvu nastavljaju trend rasta i oni su se povećali za 10.595 tis.kuna ili 64%.

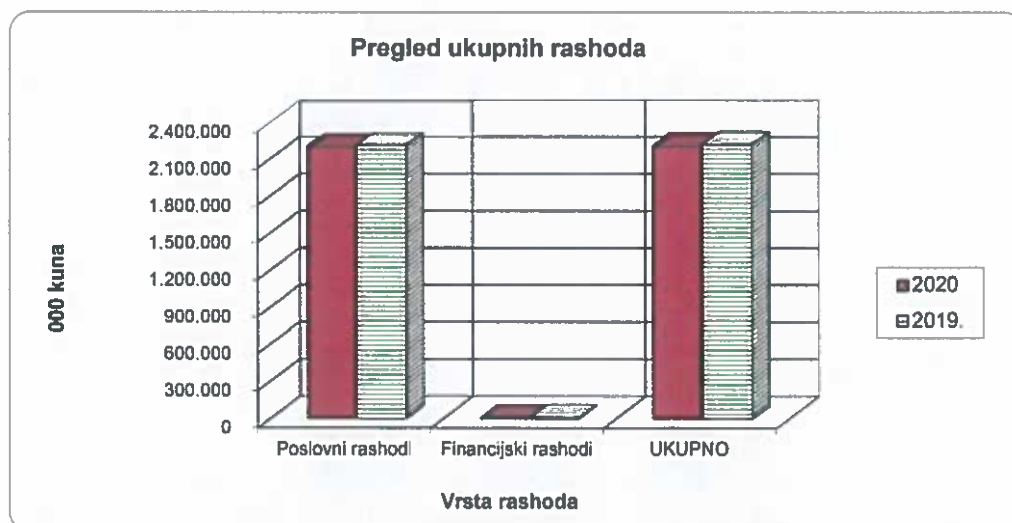
Prihodi s osnove upotrebe proizvoda i usluga za vlastite potrebe iznose 137.227 tis.kuna. Ovi prihodi (vezani uz situiranje radova) u tekućem razdoblju povećani su u odnosu na 2019. godinu za 15.949 tis.kuna ili 13%. Ukupni ostali poslovni prihodi bilježe povećanje u odnosu na 2019. godinu za 5%. Ovi ostali prihodi (prihodi od najamnina, izvanredni prihodi, ostali poslovni prihodi) u tekućem razdoblju povećani su u odnosu na 2019. godinu za 6.789 tis.kuna.

Sukladno zahtjevu iz točke 85. MRS-a 1, u kojem se navodi da u računu dobiti ili gubitka ili bilješkama, subjekt neće niti jednu stavku prihoda ili rashoda prikazati kao izvanrednu, u okviru pozicije ostalih poslovnih prihoda uključeni su i izvanredni prihodi u iznosu 31.485 tis.kuna. Oni se najvećim dijelom odnose na prihode od prodaje namaterijalne i materijalne imovine u iznosu 5.121 tis.kuna i prihode od naplaćenih otpisanih potraživanja u iznosu 5.296 tis.kuna te od ostalih izvanrednih prihoda u iznosu 11.422 tis.kuna. Ukupni izvanredni prihodi smanjeni su u odnosu na prošlu poslovnu godinu, obzirom da su 2019. godine iznosili 45.494 tis.kuna. Prošle 2019. godine na toj poziciji evidentirana je uknjižena nekretnina u vrijednosti od 8.700 tis.kuna sukladno nagodbi između Republike Hrvatske i Hrvatskih šuma d.o.o. Najveći dio preostalih prihoda iskazanih na ovoj poziciji ostalih poslovnih prihoda odnosi se na prihode od naknade za korištenje šumskih cesta (43.272 tis.kuna) i prihode od zakupnina (20.919 tis.kuna), te od ostalih prihoda od prodaje proizvoda i usluga u iznosu od 20.519 tis.kuna.

3. RASHODI

Rashodi se čine radi ostvarivanja prihoda i redovito se sučeljavaju s prihodima prema mjestu i vremenu nastanka. Obuhvaćaju poslovne i financijske rashode.

OPIS	2020.	2019.	INDEKS 2020./2019.
Poslovni rashodi	2.203.654	2.212.999	100
Financijski rashodi	6.105	6.275	97
UKUPNO	2.209.759	2.219.274	100



Ukupno iskazani rashodi u 2020. godini u iznosu od 2.209.759 tis.kuna, u odnosu na prethodnu 2019. godinu, smanjeni su za 9.515 tis.kuna. Financijski rashodi su smanjeni za 3%. Najznačajnije stavke financijskih rashoda su kamate u iznosu od 4.648 tis.kuna.

4. POSLOVNI RASHODI

OPIS	2020.	2019.	INDEKS 2020./2019.
Materijalni troškovi	597.055	693.991	86
Troškovi osoblja	962.633	968.583	99
Amortizacija	137.617	134.999	102
Vrijednosno usklađivanje kratkotrajne i dugotrajne imovine	22.228	23.311	95
Rezerviranja troškova i rizika	56.392	15.649	360
Ostali troškovi poslovanja	423.010	393.116	108
RASHODI RAZDOBLJA	2.198.934	2.229.649	99
Smanjenje ili povećanje vrijednosti zaliha nedovrš. proizvodnje i gotovih proizvoda	4.720	-16.650	-28
Poslovni rashodi	2.203.654	2.212.999	100

Poslovni rashodi tekućeg razdoblja iznose 2.203.654 tis.kuna i smanjeni su za 9.345 tis.kuna u odnosu na prethodnu godinu. Troškovi osoblja su smanjeni za 5.950 tis.kuna ili 1% dok su ostali troškovi poslovanja povećani za 8% u odnosu na prethodnu poslovnu godinu. U 2020. godini radnicima nije isplaćen regres na način da tereti troškove plaća, već im je isplaćena neoporeziva nagrada za radne rezultate kao i prethodne godine.

Vrijednosno usklađivanje kratkotrajne i dugotrajne imovine, odnosi se najvećim dijelom na vrijednosno usklađenje kratkotrajne imovine prema Računovodstvenim politikama i ono je smanjeno u odnosu na prošlu godinu. Ovo vrijednosno usklađenje potraživanja od kupaca u 2020. godini iznosi 18.019 tis.kuna. Preostali dio knjižen na ovim troškovima odnosi se na umanjenje vrijednosti nekretnina koje je uzrokovao razorni potres na području Sisačko - moslavačke županije. Dodatni troškovi rezerviranja u ovoj poslovnoj godini iznose 56.392 tis.kuna, a sredstva su rezervirana za sudske sporove u iznosu od 55.153 tis.kuna i za druga rezerviranja. Do dodatnih troškova rezerviranja za sudske sporove došlo je zbog sudskih tužbi kupaca iz jedne grupacije zbog obustave isporuke trupaca. Zalihe gotovih proizvoda i nedovršene proizvodnje smanjene su u odnosu na stanje 1.1.2020. godine za 4.720 tis.kuna.

5. OSTALI TROŠKOVI POSLOVANJA

OPIS	2020.	2019.	INDEKS 2020./2019.
Naknade troškova zaposl. i stanovništvu	32.726	37.900	86
Neproizvodne usluge	22.115	19.574	113
Premije osiguranja	12.442	11.929	104
Porezi koji ne zavise od posl. rezultata	556	1.127	49
Ukalkulirani troškovi BOŠ			
Šumski doprinos	125.738	126.282	100
Vodoprivredna naknada	21.639	21.776	99
Ostali troškovi posl. i ostali poslovni rashodi	207.794	174.528	119
UKUPNO	423.010	393.116	108

Sredstva za financiranje po situacijama za izvršene radove biološke obnove šuma po novom Zakonu o šumama čl.61 više se ne ukalkuliravaju stupanjem na snagu novog Zakona.

Svi ostali troškovi poslovanja i ostali poslovni rashodi iznose 207.794 tis.kuna. Oni su povećani u odnosu na isto razdoblje prethodne godine za 19%. Ostali troškovi poslovanja nastali su dijelom iz troškova ostalih materijalnih prava zaposlenih (120.906) tj. zbog neoporezivog iznosa jubilarnih nagrada, pomoći radnicima (obiteljima radnika), neoporezive nagrade za radne rezultate (39.392 tis.kuna), paušalnog dodatka za prehranu (32.805 tis. kuna) kao i uplata u dobrovoljni mirovinski stup. 01.09.2019. godine stupio je na snagu Pravilnik o izmjenama i dopunama Pravilnika o porezu na dohodak N.N. 80/19. Prema navedenom Pravilniku uvodi se pet novih neoporezivih primitaka i iz tog razloga su povećani troškovi paušalnog dodatka za prehranu u iznosu od 25,2 mil.kuna u odnosu na 2019. godinu. Uplata u drugi mirovinski stup, odnosno obveza za plaćanje započela je tek u drugoj polovini 2019. godine.

U okviru ostalih troškova poslovanja nalaze se i bankarske usluge i članarine u iznosu 3.821 tis.kuna, porezno nepriznati troškovi 17.105 tis.kuna, a najveći dio odnosi se na kompenzacijske mjere u iznosu od 13.966 tis.kuna kao i ostali troškovi koji iznose 11.747 tis.kuna. U ostalim poslovnim rashodima uključeni su i izvanredni rashodi u iznosu 44.711 tis.kuna. Najveći trošak u izvanrednim rashodima odnosi se na troškove sanacije vjetroloma u iznosu od 23.908 tis.kuna.

Ukupan iznos naknada koje naplaćuju revizorska društva za zakonski propisanu reviziju godišnjih financijskih izvještaja za 2020. godinu iznosi 315 tis.kuna dok za usluge poreznog svjetovanja trošak iznosi 65 tis.kuna.

6. OSTALI VANJSKI TROŠKOVI (TROŠKOVI USLUGA)

OPIS	2020.	2019.	INDEKS 2020./2019.
Prijevozne usluge-usluge komunikacije	19.103	21.346	89
Usluge na izradi proizvoda	307.780	343.120	90
Usluge održavanja sredstava za rad	33.829	42.990	79
Ostale usluge	46.344	60.763	76
UKUPNO	407.056	468.219	87

Ukupni troškovi usluga su se smanjili u odnosu na 2019. godinu za 13%. Najveći udio u ovim troškovima odnosi se na usluge na izradi proizvoda koje iznose 307.780 tis.kuna i koje su se smanjile u odnosu na prethodnu poslovnu godinu. U okviru ovih usluga nalaze se usluge sječe i izrade drvnih proizvoda (80.519 tis.kuna, a u prethodnom su razdoblju bile 90.321 tis.kuna što je smanjenje od 10%), usluge privlačenja (150.207 tis.kuna, a u prethodnom su razdoblju iznosile 171.535 tis.kuna što je smanjenje od 12%), ostale proizvodne usluge iskorištavanja šuma, usluge u radovima uzgoja šuma te ostale proizvodne usluge. Usluge održavanja sredstava za rad manje su za 21% u odnosu na prethodnu poslovnu godinu. Ostale usluge se u najvećoj mjeri odnose na proizvodne usluge drugih - agencije u iznosu 23.459 tis.kuna i naknade za troškove registracije i tehničke preglede u iznosu 5.092 tis.kuna.

7. REZULTAT FINANCIJSKE GODINE

OPIS	2020.	2019.	INDEKS 2020./2019.
Dobit prije oporezivanja	63.092	64.228	98
Porez na dobit	20.196	17.131	118
Dobit financijske godine	42.896	47.097	91

Dobit za razdoblje 01.01. - 31.12.2020. godine od 63.092 tis.kuna rezultat je dobiti iz osnovne aktivnosti u iznosu od 62.338 tis.kuna i dobiti financijske aktivnosti od 754 tis.kuna. Porez na dobit za 2020. godinu iskazan u RDG-u iznosi 20.196 tis.kuna. Društvo ove godine ima dodatnu odgođenu poreznu imovinu u iznosu od 3.713 tis.kuna te je ista utjecala na uvećanje iznosa dobiti nakon oporezivanja. Odgođena porezna imovina nastala je zbog postojanja privremenih razlika između računovodstvene i oporezive dobiti. Ukupna obveza poreza na dobit uključujući privremene porezne razlike iznosi 23.909 tis.kuna, a ista je u potpunosti podmirena. Zbog utjecaja odgođene porezne imovine iznos iskazan u obrascu računa dobiti i gubitka je 20.196 tis.kuna. Dobit nakon oporezivanja ostvarena je u iznosu od 42.896 tis.kuna.

Predsjednik Uprave:

Član Uprave:

Član Uprave:



BILJEŠKE UZ BILANCU

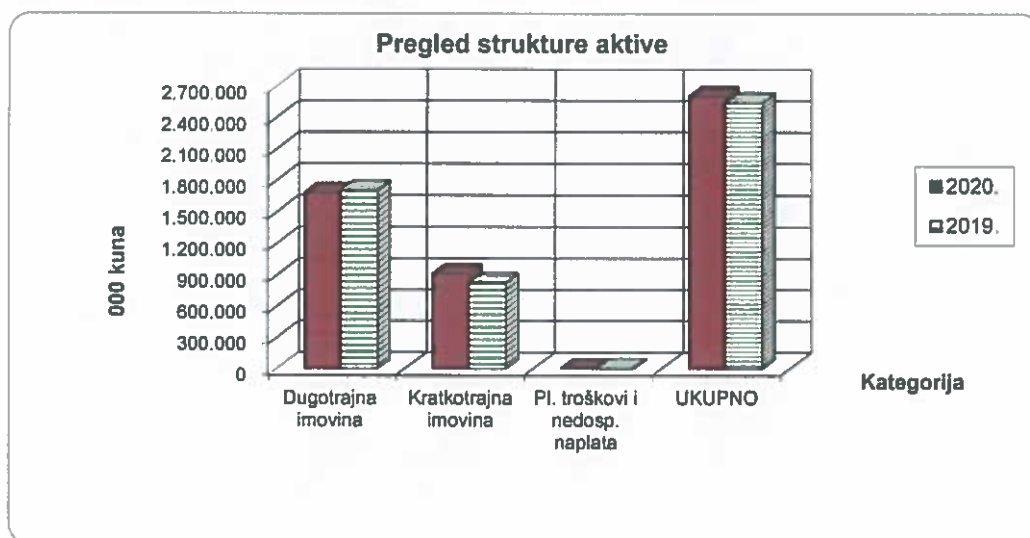
u tis. kuna na dan 31.12.2020. godine

AKTIVA

1. STRUKTURA AKTIVE

OPIS	2020.	2019.	INDEKS 2020./2019.
Dugotrajna imovina	1.685.972	1.709.589	99
Kratkotrajna imovina	914.616	829.970	110
Plaćeni troš. budućeg razdoblja i nedosp. naplata prihoda	4.347	5.514	79
UKUPNO	2.604.935	2.545.074	102

Ukupna imovina društva se u 2020. godini u odnosu na isto razdoblje 2019. godine povećala se za 2%. Vrijednost pojedinih pozicija materijalne imovine iskazana je po trošku nabave.



FINANCIJSKI NAJAM

Naziv sredstva	Nabavna vrijednost	Ispravak vrijednosti	Sadašnja vrijednost	Sadašnja vrijednost
	2020.	2020.	2020.	2019.
Postrojenja i oprema	85.445	28.759	56.686	61.327
Transportna sredstva	205.340	93.234	112.107	150.915
UKUPNO	290.785	121.993	168.793	212.242

Nabavna vrijednost sredstava nabavljenih financijskim najmom iznosi 290.785 tis.kuna, dok je sadašnja vrijednost 168.793 tis.kuna na dan 31.12.2020. godine.

Dugotrajna materijalna imovina iskazuje se u bilanci po trošku nabave odnosno po fer vrijednosti. Troškovi nabave materijalne imovine sadrže fakturiranu vrijednost i sve izravno povezane troškove za dovođenje te imovine u radno stanje. Materijalna imovina se rashoduje u slučajevima kada se od nje ne očekuje ekonomska korist.

2. DUGOTRAJNA MATERIJALNA IMOVINA

OPIS	NABAVNA	ISPRAVAK	SADAŠNJA	% SADAŠ.	SADAŠNJA
	VRIJEDNOST	VRIJEDNOSTI	VRIJEDNOST	VRIJED.	VRIJEDNOST
	2020.	2020.	2020.	2020.	2019.
Zemljište	77.995	0	77.995	5	64.542
Građevinski objekti	3 016.895	1.893.378	1.123.517	68	1.089.058
Postrojenja i oprema	413.393	278.951	134.442	8	146.598
Alati, pogonski i uredski inventar, namještaj i transportni uređaji	723.622	534.583	189.039	12	217.263
Biološka imovina (šume)	6.101	2.984	3.117	0	25.841
Predujmovi za materijalnu imovinu					
Materijalna imovina u pripremi	87.894	-3.349	91.243	6	98.869
Ostala materijalna imovina	41.617	19.889	21.728	1	22.434
UKUPNO	4.367.517	2.728.436	1.641.081	100	1.664.606

Dugotrajna materijalna imovina obuhvaća sredstva koja Društvo koristi u proizvodnji proizvoda, isporuci roba i usluga, te u administrativne svrhe i čiji je procijenjeni korisni vijek upotrebe duži od godine dana. Najveći udio u strukturi materijalne imovine imaju građevinski objekti i to 68%.

3. OTPISANOST DUGOTRAJNE MATERIJALNE IMOVINE 2020. GODINE

OPIS	NABAVNA	ISPRAVAK	SADAŠNJA	STUPANJ
	VRIJEDNOST	VRIJEDNOSTI	VRIJEDNOST	OTPISANOSTI
Građevinski objekti	3.016.895	1.893.378	1.123.517	63
Postrojenja i oprema	413.393	278.951	134.442	67
Alati, pogonski i uredski inventar, namještaj i transportna imovina	723.622	534.583	189.039	74
Biološka imovina (šume)	6.101	2.984	3.117	49
Predujmovi za materijalnu imovinu				
Materijalna imovina u pripremi	87.894	-3.349	91.243	
Ostala materijalna imovina	41.617	19.889	21.728	48
UKUPNO	4.289.522	2.728.436	1.563.086	64

Dugotrajna materijalna imovina amortizira se linearnom vremenskom metodom po pojedinačnim sredstvima prema Pravilniku o amortizaciji Hrvatskih šuma d.o.o. koji je usklađen sa poreznim propisima na način da ukupan otpis ne prelazi porezno dopušten otpis. Jedini slučaj gdje se primjenjuju stope amortizacije više od stopa redovnog otpisa su motorne pile, kod kojih se primjenjuju stope ubrzanog otpisa. Materijalna imovina Društva otpisana je 64% ne uključujući vrijednost građevinskog zemljišta koja se ne otpisuju. Najveću otpisanost imaju alati, pogonski i uredski inventar, namještaj i transportna imovina čija otpisanost iznosi 74%.

4. DUGOTRAJNA FINACIJSKA IMOVINA

Udjeli i dionice u podružnicama u poslovnim knjigama i financijskim izvještajima iskazuju se po metodi troška ulaganja. Vrijednost dionica nepovezanih društava knjiži se sukladno MRS-u 39. U okviru dugotrajne imovine knjiži se fer vrijednost dionica.

Prema odredbama Zakona o računovodstvu grupu čine matično društvo i sva njegova ovisna društva. Društvo povezano sudjelujućim udjelom ili interesom označava društvo u kojem drugo društvo ima sudjelujući udjel ili interes i nad čijom operativnom i financijskom politikom to drugo društvo vrši značajan utjecaj (ako ulagatelj ima 20% ili više glasačkih prava dioničara ili članova u tom drugom društvu, a nema kontrolu odnosno ako ulagač nije matično društvo).

OPIS	2019.	POVEĆANJE	SMANJENJE	2020.	% UDJELA
Ulaganja u udjele (dionice) poduzetnika unutar grupe	994		344	650	9
Ulaganja u udjele (dionice) društava povezanih sudjelujućim interesom					
Ulaganja u vrijednosne papire	4.410	75		4.485	59
Dani zajmovi, depoziti i slično	3.430		937	2.493	33
Ostala dugotrajna financijska imovina	1			1	
UKUPNO	8.835	75	1.282	7.629	100

Najveći udio u strukturi dugotrajne financijske imovine čine Ulaganja u vrijednosne papire. Udjeli kod povezanih poduzeća odnose se na udjele u slijedećim društvima: Hrvatske šume Consult, Šumska Biomasa, Kamenolomi Krašić, Drvna galanterija i Mrzle Drage. Tijekom 2018. godine započet je postupak likvidacije Šumske biomase i Hrvatskih šuma Consult.

5. KRATKOTRAJNA IMOVINA - ZALIHE

OPIS	2020.	2019.	INDEKS 2020./2019.
Sirovine i materijali	43.927	49.357	89
Proizvodnja u tijeku	27.733	25.052	111
Gotovi proizvodi	116.476	123.907	94
Trgovačka roba	6.670	6.924	96
Predujmovi za zalihe	710	1.580	45
Dugotrajna imovina namij. prodaji		5.580	
UKUPNO	195.515	212.400	92

Ukupne zalihe u promatranom periodu u odnosu na 2020. godinu manje su za 8%. Obračun troškova zaliha obavlja se prema ulaznim računima dobavljača uvećanim za zavisne troškove nabave, odnosno za sve troškove dovođenja zaliha na sadašnju lokaciju, a utrošak zaliha vodi se po prosječnim cijenama.

Zalihe nedovršene proizvodnje i gotovih proizvoda šumskih sortimenata vrednovane su po neto prodajnoj vrijednosti i u skladu su s Računovodstvenom politikom i MRS-om 2. Zalihe sirovina i materijala manje su u odnosu na prošlogodišnje za 11%, zalihe proizvodnje u tijeku povećane su za također 11%, a zalihe gotovih proizvoda smanjene su za 6% u odnosu na usporednu godinu. Zalihe trgovačke robe iznose 6.670 tis.kuna i one su se smanjile.

6. KRATKOTRAJNA POTRAŽIVANJA

Kratkotrajna potraživanja iskazuju se po nominalnoj vrijednosti koja se na kraju razdoblja uvećava za kamate. Procjena realnosti pojedinih potraživanja glede njihove naplativosti prosuđuje se na temelju raspoloživih dokaza, statusa predstečajnih nagodbi za one kupce koji su u tom postupku i ostalih relevantnih podataka vezanih uz kašnjenja u plaćanju. Usklađivanje potraživanja se vrši prema posebnim odlukama Uprave Društva i Računovodstvenim politikama i to za stalne kupce kod kojih su iznosi kontinuirano materijalno značajni pojedinačno, a za ostale: nenaplaćeno u roku 0-60 dana do 1%, 61-90 dana 5%, 91-120 15%, 121-150 30%, 151-180 dana 50%, više od 181 dana 100% od dana dospjeća.

Za sva potraživanja od kupaca koja nisu plaćena u ugovorenom roku zaračunava se zakonska zatezna kamata. Utužena potraživanja vode se na računu sumnjivih i spornih potraživanja.

OPIS	2020.	2019.	INDEKS 2020./2019.
Potraživanja od poduzetnika unutar grupe	11	1.331	1
Potraživanja od društava povezanih sudjelujućim interesom			
Potraživanja od kupaca	518.798	352.514	147
Potraživanja od zaposlenika i članova poduzetnika	256	661	39
Potraživanja od države i drugih institucija	72.232	38.880	186
Ostala potraživanja	25.536	18.821	136
UKUPNO	616.831	412.207	150

Ukupna kratkotrajna potraživanja su povećane za 50% u odnosu na 2019. godinu. Potraživanja od kupaca su za 47% veća u odnosu na isto razdoblje u 2019. godini. Dospjela potraživanja od kupaca iznose 35.505 tis.kuna i manja su u odnosu na isto razdoblje prethodne poslovne godine za 20%. Vlada RH je u ožujku 2020. godine donijela prvi set mjera za pomoć u gospodarstvu od kojih se mjera Ogdoda roka plaćanja dospjelih obveza HŠ d.o.o. za drvene sortimente – prerada drva i proizvodnja namještaja – izravno odnosi na naše Društvo. Temeljem navedene mjere, Skupština Hrvatskih šuma d.o.o. donijela je obveznu uputu za donošenje pravnog akta na temelju kojeg će se ugovoriti dulji rok ispunjenja novčane obveze za 2020. godinu koji sad iznosi 100 dana, umjesto ranijih 60 dana što utječe i na povećani iznos potraživanja od kupaca iskazan u bilanci. Ispravak vrijednosti potraživanja od kupaca na dan 31.12.2020. godine iznosi 295.943 tis.kuna.

7. NOVAC

OPIS	2020.	2019.	INDEKS 2020./2019.
Novac u banci	92.077	192.143	48
Devizni račun	3.473	10.682	33
Novac u blagajni	122	124	98
Ostalo	5.986	1.816	330
UKUPNO	101.658	204.765	50

Novčana imovina obuhvaća stanje novca na računima i u blagajni u kunama i u inozemnim valutama. Novac u kunama iskazan je prema nominalnim vrijednostima, a novac u inozemnim valutama iskazuje se prema srednjem tečaju HNB-a na posljednji dan poslovne godine. Novčana sredstva su smanjena u odnosu na prethodnu poslovnu godinu.

PASIVA

Kapital i rezerve se iskazuje u sljedećim pozicijama:

Temeljni kapital

Rezerve iz dobiti

Revalorizacijske rezerve

Zadržana dobit ili preneseni gubitak

Dobit ili gubitak poslovne godine.

8. STRUKTURA PASIVE

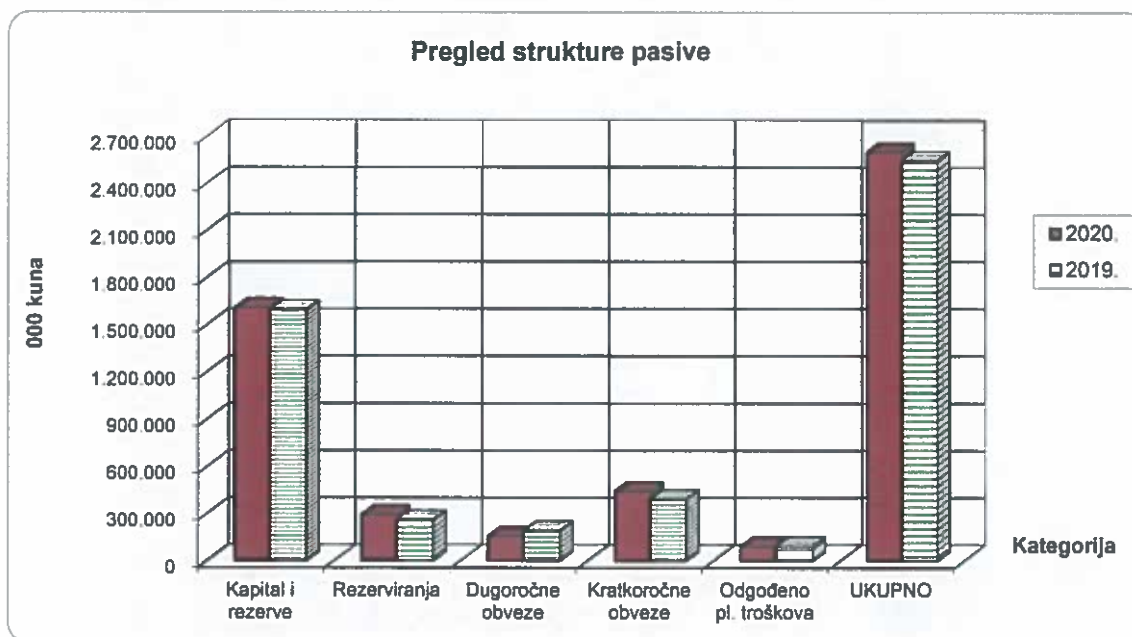
OPIS	2020.	2019.	INDEKS 2020./2019.
Kapital i rezerve	1.612.646	1.597.927	101
Rezerviranja	296.211	263.393	112
Dugoročne obveze	158.703	194.785	81
Kratkoročne obveze	445.726	394.488	113
Odgođeno pl. troškova	91.650	94.481	97
UKUPNO	2.604.935	2.545.074	102

Ukupni izvori sredstava veći su za 2% u odnosu na 2019. godinu. Dugoročne obveze su manje za 19% i odnose se na nabavku opreme putem financijskog i operativnog leasinga i iznose 158.703 tis.kuna, dok su kratkoročne obveze povećane za 13%.

U odnosu na prethodnu poslovnu godinu dugoročna rezerviranja su povećana za 12%.

U okviru stavke dugoročnih rezerviranja iskazana su i rezerviranja za sudske sporove i otpremnine radnika, ali i jubilarne nagrade i redovne otpremnine za mirovinu.

Sva rezerviranja izvršena su poštujući Međunarodni računovodstveni standard 37.



Dugoročne obveze sastoje se većim dijelom od obveza po financijskom i operativnom leasingu, obveza prema dobavljačima i obveza za zajmove i depozite koje se najvećim dijelom odnose na uplatu poslovnog partnera sukladno ugovoru za vrijeme trajanja sudskog spora. Dugoročne obveze iznose na dan 31.12.2020. godine 158.703 tis.kuna i to su:

- obveze za zajmove, depozite i slično 23.000 tis.kuna
- obveze prema povezanim poduzećima i vrijednosnim papirima 57 tis.kuna
- obveze po financ. leasingu u iznosu od 68.680 tis.kuna.
- obveze po operativnom leasingu MSFI 16 u iznosu od 4.182 tis.kuna.
- obveze prema dobavljačima 2.640 tis.kuna.
- ostale dugoročne obveze 60.144 tis.kuna.

9. KRATKOROČNE OBVEZE

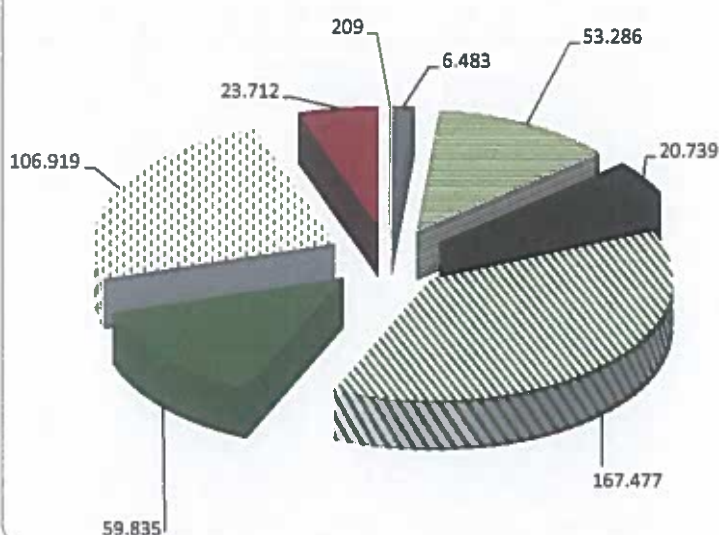
Kratkoročna dugovanja sastoje se od dugovanja dobavljačima te ugovorenih kratkoročnih zajmova i pozajmica. Pozajmice se koriste radi premošćenja teškoća u naplati potraživanja.

OPIS	2020.	2019.	INDEKS 2020./2019.
Obveze prema poduzetnicima unutar grupe	209		
Obveze za zajmove, depozite i sl.	6.483	7.008	83
Obveze prema bankama i dr.	53.286	59.707	89
Obveze za predujmove	20.739	17.527	118
Obveze prema dobavljačima	167.477	140.256	119
Obveze prema zaposlenicima	59.835	55.608	108
Obveze za poreze, dopr. i dr. pristojbe	106.919	96.164	111
Obveze s osnova udjela u rezultatu	7.065		
Ostale kratkoročne obveze	23.712	18.217	130
UKUPNO	445.727	394.488	113

Ukupne kratkoročne obveze povećane su za 13% u odnosu na isto razdoblje 2019. godine. Obveze prema dobavljačima povećane su za 19% u odnosu na prethodnu poslovnu godinu. Obveze prema dobavljačima plaćaju se u pravilu, u rokovima dospjeća, poštujući Zakon o financijskom poslovanju i predstečajnoj nagodbi. Obveze i potraživanja unutar Društva najviše su utjecale na povećanje ostalih kratkoročnih obveza u odnosu na isto razdoblje prošle godine.

Smanjene su obveze prema bankama i drugim financijskim institucijama (koje uključuju kratkoročni dio obveza za financijski i operativni leasing) sa 59.707 tis.kuna na 53.286 tis.kuna. Na kraju četvrtog kvartala 2020. godine Hrvatske šume d.o.o. nisu koristile kratkoročne kredite banaka.

Pregled kratkoročnih obveza u 2020. godini



- Obveze prema poduzetnicima unutar grupe
- Obveze za zajmove, depozite i sl.
- Obveze prema bankama i dr.
- Obveze za predujmove
- Obveze prema dobavljačima
- Obveze prema zaposlenicima
- Obveze za poreze, dopr. i dr. pristojbe
- Ostale kratkoročne obveze

Predsjednik Uprave:

Član Uprave:

Član Uprave:



BILJEŠKE UZ IZVJEŠTAJ O SVIM PROMJENAMA KAPITALA

u tis. kuna na dan 31.12.2020. godine

Opis	Stanje na kraju izvještajnog razdoblja	Stanje na kraju prethodnog razdoblja	Razlika	Postotak promjene
Temeljni upisani kapital	1.171.670	1.171.670		100
Kapitalne rezerve				
Zakonske rezerve				
Rezerve za vlastite dionice				
Vlastite dionice i udjeli (odbitna stavka)				
Statutarne rezerve				
Ostale rezerve	2.737	2.737		100
Revalorizacijske rezerve				
Fer vrijednost financijske imovine raspoložive za prodaju	-982	-1.063	81	92
Učinkoviti dio zaštite novčanih tokova				
Učinkoviti dio zaštite neto ulaganja u inozemstvo				
Zadržana dobit/preneseni gubitak	396.325	377.486	18.839	105
Dobit/gubitak poslovne godine	42.896	47.097	-4.201	91
Ukupno raspodjeljivo imateljima kapitala matice	1.612.646	1.597.927	14.719	101
Manjinski (nekontrolirajući) interes				
Ukupno kapital i rezerve	1.612.646	1.597.927	14.719	101

U promatranom periodu došlo je do povećanja vlasničke glavnice i ona je povećana za 1% u odnosu na prošlu godinu.

Predsjednik Uprave:

Član Uprave:

Član Uprave:

