

## BILJEŠKE UZ BILANCU

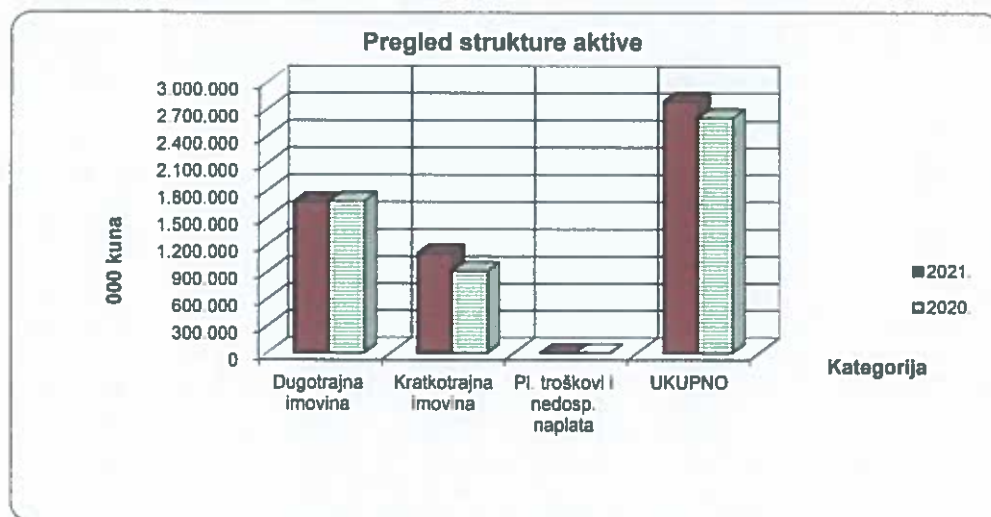
u tis. kuna na dan 31.12.2021. godine

### AKTIVA

#### 1. STRUKTURA AKTIVE

OPIS	2021.	2020.	INDEKS 2021./2020.
Dugotrajna imovina	1.679.694	1.685.972	100
Kratkotrajna imovina	1.108.381	914.616	121
Plaćeni troš. budućeg razdoblja i nedosp. naplata prihoda	3.345	4.347	77
<b>UKUPNO</b>	<b>2.791.420</b>	<b>2.604.935</b>	<b>107</b>

Ukupna imovina društva se u 2021. godini u odnosu na isto razdoblje 2020. godine povećala za 7%. Vrijednost pojedinih pozicija materijalne imovine iskazana je po trošku nabave.



### FINANCIJSKI NAJAM

Naziv sredstva	Nabavna vrijednost	Ispravak vrijednosti	Sadašnja vrijednost	Sadašnja vrijednost
	2021.	2021.	2021.	2020.
Postrojenja i oprema	85.131	34.000	51.130	56.686
Transportna sredstva	206.059	107.405	98.654	112.107
<b>UKUPNO</b>	<b>291.189</b>	<b>141.405</b>	<b>149.784</b>	<b>168.793</b>

Nabavna vrijednost sredstava nabavljenih financijskim najmom iznosi 291.189 tis.kuna, dok je sadašnja vrijednost 149.784 tis.kuna na dan 31.12.2021. godine.

Dugotrajna materijalna imovina iskazuje se u bilanci po trošku nabave odnosno po fer vrijednosti. Troškovi nabave materijalne imovine sadrže fakturiranu vrijednost i sve izravno povezane troškove za dovođenje te imovine u radno stanje. Materijalna imovina se rashoduje u slučajevima kada se od nje ne očekuje ekonomska korist.

## 2. DUGOTRAJNA MATERIJALNA IMOVINA

OPIS	NABAVNA	ISPRAVAK	SADAŠNJA	% SADAŠ.	SADAŠNJA
	VRIJEDNOST	VRIJEDNOSTI	VRIJEDNOST	VRIJED.	VRIJEDNOST
	2021.	2021.	2021.	2021.	2020.
Zemljište	77.593	22	77.571	5	77.995
Građevinski objekti	3 043 357	1 917 832	1 125 525	70	1 123 517
Postrojenja i oprema	422.238	297 892	124 346	8	134 442
Alati, pogonski i uredski inventar, namještaj i transportni uređaji	742.001	569 558	172 443	11	189 039
Biološka imovina (šume)	6.101	3 275	2 826	0	3 117
Predujmovi za materijalnu imovinu	24	0	24		
Materijalna imovina u pripremi	103.304	7.638	95 666	6	91.243
Ostala materijalna imovina	41.003	20.573	20 430	1	21 728
<b>UKUPNO</b>	<b>4.435.621</b>	<b>2 816 790</b>	<b>1 618 831</b>	<b>100</b>	<b>1 641 081</b>

Dugotrajna materijalna imovina obuhvaća sredstva koja Društvo koristi u proizvodnji proizvoda, isporuci roba i usluga, te u administrativne svrhe i čiji je procijenjeni korisni vijek upotrebe duži od godine dana. Najveći udio u strukturi materijalne imovine imaju građevinski objekti i to 70%.

## 3. OTPISANOST DUGOTRAJNE MATERIJALNE IMOVINE 2021. GODINE

OPIS	NABAVNA	ISPRAVAK	SADAŠNJA	STUPANJ
	VRIJEDNOST	VRIJEDNOSTI	VRIJEDNOST	OTPISANOSTI
Građevinski objekti	3 043 357	1 917 832	1 125 525	63
Postrojenja i oprema	422 238	297 892	124 346	71
Alati, pogonski i uredski inventar, namještaj i transportna imovina	742 001	569 558	172 443	77
Biološka imovina (šume)	6 101	3 275	2 826	54
Predujmovi za materijalnu imovinu	24	0	24	
Materijalna imovina u pripremi	103 304	7 638	95 666	7
Ostala materijalna imovina	41 003	20 573	20 430	50
<b>UKUPNO</b>	<b>4 358 028</b>	<b>2 816 768</b>	<b>1 541 260</b>	<b>65</b>

Dugotrajna materijalna imovina amortizira se linearnom vremenskom metodom po pojedinačnim sredstvima prema Pravilniku o amortizaciji Hrvatskih šuma d.o.o. koji je usklađen sa poreznim propisima na način da ukupan otpis ne prelazi porezno dopušten otpis. Materijalna imovina Društva otpisana je 65% ne uključujući vrijednost građevinskog zemljišta koja se ne otpisuju. Najveću otpisanost imaju alati, pogonski i uredski inventar, namještaj i transportna imovina čija otpisanost iznosi 77%.

## 4. DUGOTRAJNA FINACIJSKA IMOVINA

Udjeli i dionice u podružnicama u poslovnim knjigama i finansijskim izvještajima iskazuju se po metodi troška ulaganja. Vrijednost dionica nepovezanih društava knjiži se sukladno MRS-u 39. U okviru dugotrajne imovine knjiži se fer vrijednost dionica.

Prema odredbama Zakona o računovodstvu grupu čine matično društvo i sva njegova ovisna društva. Društvo povezano sudjelujućim udjelom ili interesom označava društvo u kojem drugo društvo ima sudjelujući udjel ili interes i nad čijom operativnom i finansijskom politikom to drugo društvo vrši značajan utjecaj (ako ulagatelj ima 20% ili više glasačkih prava dioničara ili članova u tom drugom društvu, a nema kontrolu odnosno ako ulagač nije matično društvo).

OPIS	2020.	POVEĆANJE	SMANJENJE	2021.	% UDJELA
Ulaganja u udjele (dionice) poduzetnika unutar grupe	650		20	630	12
Ulaganja u udjele (dionice) društava povezanih sudjelujućim interesom					
Ulaganja u vrijednosne papire	4.485		1.472	3.013	56
Dani zajmovi, depoziti i slično	2.493		730	1.763	33
Ostala dugotrajna financijska imovina	1			1	
<b>UKUPNO</b>	<b>7.629</b>		<b>2.222</b>	<b>5.407</b>	<b>100</b>

Najveći udio u strukturi dugotrajne financijske imovine čine ulaganja u vrijednosne papire. Dane zajmove i depozite u najvećem iznosu čine krediti dani za stambenu izgradnju. Udjeli kod povezanih poduzeća odnose se na udjele u društvima Kamenolomi Krašić i Drvna galanterija. Tijekom 2021. godine završen je postupak likvidacije društava kćeri HŠ Consulta.

Ostala dugoročna potraživanja se najvećim dijelom odnose na reprogramirana potraživanja od kupaca na veći broj godina.

## 5. KRATKOTRAJNA IMOVINA - ZALIHE

OPIS	2021.	2020.	INDEKS 2021./2020.
Sirovine i materijali	39.340	43.927	90
Proizvodnja u tijeku	18.997	27.733	68
Gotovi proizvodi	100.458	116.476	86
Trgovačka roba	6.648	6.670	100
Predujmovi za zalihe	593	710	84
Dugotrajna imovina namij. prodaji			
<b>UKUPNO</b>	<b>166.036</b>	<b>195.515</b>	<b>85</b>

Ukupne zalihe u promatranom periodu u odnosu na 2020. godinu manje su za 15%. Obračun troškova zaliha obavlja se prema ulaznim računima dobavljača uvećanim za zavisne troškove nabave, odnosno za sve troškove dovođenja zaliha na sadašnju lokaciju, a utrošak zaliha vodi se po prosječnim cijenama.

Zalihe nedovršene proizvodnje i gotovih proizvoda šumskih sortimenata vrednovane su po neto prodajnoj vrijednosti i u skladu su s Računovodstvenom politikom i MRS-om 2. Zalihe sirovina i materijala manje su u odnosu na prošlogodišnje za 10%, zalihe proizvodnje u tijeku smanjene su za 32%, zalihe gotovih proizvoda smanjene su za 14% u odnosu na usporednu godinu. Zalihe trgovačke robe iznose 6.648 tis. kuna.

## 6. KRATKOTRAJNA POTRAŽIVANJA

Kratkotrajna potraživanja iskazuju se po nominalnoj vrijednosti koja se na kraju razdoblja uvećavaju za kamate. Procjena realnosti pojedinih potraživanja glede njihove naplativosti prosuđuje se na temelju raspoloživih dokaza, statusa predstečajnih nagodbi za one kupce koji su u tom postupku i ostalih relevantnih podataka vezanih uz kašnjenja u plaćanju. Usklađivanje potraživanja se provodi prema posebnim odlukama Uprave Društva i Računovodstvenim politikama i to za stalne kupce kod kojih su iznosi kontinuirano materijalno značajni pojedinačno, a za ostale: nenaplaćeno u roku 0-60 dana do 1%, 61-90 dana 5%, 91-120 15%, 121-150 30%, 151-180 dana 50%, više od 181 dana 100% od dana dospelja.

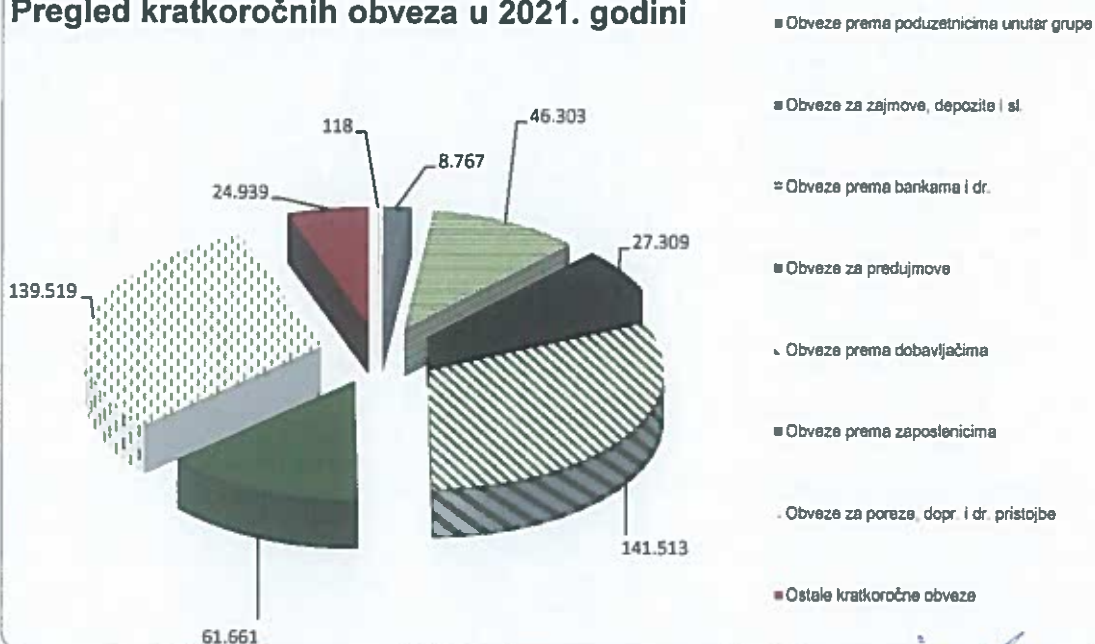
Za sva potraživanja od kupaca koja nisu plaćena u ugovorenom roku zaračunava se zakonska zatezna kamata. Utužena potraživanja vode se na računu sumnjivih i spornih potraživanja.

OPIS	2021.	2020.	INDEKS 2021./2020.
Obveze prema poduzetnicima unutar grupe	118	209	57
Obveze za zajmove, depozite i sl.	8.767	6.483	135
Obveze prema bankama i dr.	46.303	53.286	87
Obveze za predujmove	27.309	20.739	132
Obveze prema dobavljačima	141.513	167.477	84
Obveze prema zaposlenicima	61.661	59.835	103
Obveze za poreze, dopr. i dr. pristojbe	139.519	106.919	130
Obveze s osnova udjela u rezultatu		7.065	
Ostale kratkoročne obveze	24.939	23.711	105
<b>UKUPNO</b>	<b>450.128</b>	<b>445.726</b>	<b>101</b>

Ukupne kratkoročne obveze povećane su za 1% u odnosu na isto razdoblje 2020. godine. Obveze prema dobavljačima su smanjene za 16% u odnosu na prethodnu poslovnu godinu iste se plaćaju, u pravilu, u rokovima dospelja poštujući Zakon o financijskom poslovanju i predstečajnoj nagodbi. Obveze za poreze, doprinose i dr. pristojbe povećane su 30% u odnosu na 2020. godinu zbog povećanja obveze za porez na dobit koja je za 2021. godinu veća u odnosu na obvezu za 2020. godinu. To je iz razloga povećanja same osnovice kao i stavaka uvećanja. Tu je i obaveza po osnovi poreza na dodanu vrijednost koja je veća za 5.778 tis kuna u odnosu na raniju poslovnu godinu.

Smanjene su obveze prema bankama i drugim financijskim institucijama (koje uključuju kratkoročni dio obveza za financijski i operativni leasing) sa 53.286 tis.kuna na 46.303 tis.kuna. Na kraju 2021. godine Hrvatske šume d.o.o. nisu koristile kratkoročne kredite banaka.

### Pregled kratkoročnih obveza u 2021. godini



Predsjednik Uprave:

Član Uprave:

Član Uprave:



## BILJEŠKE UZ RAČUN DOBITI I GUBITKA

u tis kuna za razdoblje od 01.01. do 31.12.2021. godine

Financijska izvješća Hrvatskih šuma d.o.o. sastavljena su sukladno odredbama Zakona o računovodstvu, a pri njihovom sastavljanju primjenjeni su zakonski propisi, Međunarodni računovodstveni standardi, Međunarodni standardi financijskog izvještavanja i Računovodstvene politike Društva.

Računovodstvene politike treba shvatiti i promatrati kao integralni dio poslovne politike Hrvatskih šuma d.o.o. One obuhvaćaju načela, osnovne konvencije, pravila i postupke koji su obuhvaćeni prilikom sastavljanja i prezentiranja financijskih izvještaja.

Prihodi se iskazuju na temelju isporučenih proizvoda i usluga, te korištenja imovine Društva od strane drugih (najamnine, kamate) u visini fakturiranih sredstava. Prihodi obuhvaćaju poslovne i financijske prihode.

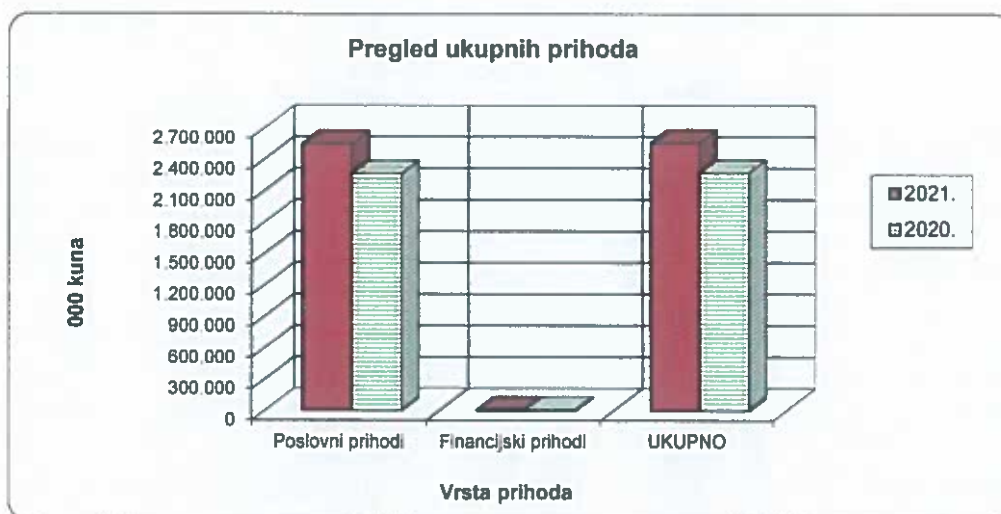
### 1. PRIHODI

OPIS	2021.	2020.	INDEKS 2021./2020.
Poslovni prihodi	2 551.184	2 265.992	113
Financijski prihodi	9 863	6 859	144
<b>UKUPNO</b>	<b>2 561 047</b>	<b>2 272 851</b>	<b>113</b>

Poslovni prihodi ostvareni su u iznosu od 2.551.184 tis.kuna u 2021. godini. U usporedbi s poslovnim prihodima ostvarenima u prethodnoj 2020. godini, koji su iznosili 2.265.9922 tis.kuna, veći su za 285.192 tis.kuna ili 13%. Financijski prihodi iznose 9.863 tis. kuna i veći su za 3.004 tis.kuna. U prethodnoj poslovnoj godini iznosili su 6 859 tis.kuna.

Financijske prihode u najvećoj mjeri čine prihodi od kamata koji iznose 5.441 tis.kuna. U istom razdoblju prošle godine ovi su prihodi iznosili 5.489 tis.kuna.

Uspoređujući ukupne prihode promatranog razdoblja koji iznose 2.561.047 tis.kuna s istima 2020. godine, oni su veći za 288.196 tis.kuna ili 13%.



## 2. POSLOVNI PRIHODI

OPIS	2021.	2020.	INDEKS 2021./2010.
Prihodi od prodaje s poduzetnicima unutar grupe		1	
Prihodi od prodaje u zemlji	2 161.955	1.961.666	110
Prihodi od prodaje u inozemstvu	33.845	27.093	125
Prihodi na temelju upotrebe vlastitih proizvoda, robe i usluga	136.407	137.227	99
Ostali poslovni prihodi s poduzetnicima unutar grupe			
Østali poslovni prihodi	218.977	140.005	158
<b>UKUPNO</b>	<b>2 551.184</b>	<b>2.265.992</b>	<b>113</b>

Najveći udio u ukupnim poslovnim prihodima čine prihodi od prodaje u zemlji, koji su u odnosu na 2020. godinu veći za 200.289 tis.kuna. Smanjen je utjecaj COVID-19 pandemije u odnosu na 2020. godinu, a došlo je i do rasta cijena određenih skupina sortimenata krajem poslovne godine. Prihodi od prodaje u inozemstvu nastavljaju trend rasta i oni su se povećali za 6.752 tis.kuna ili 25%.

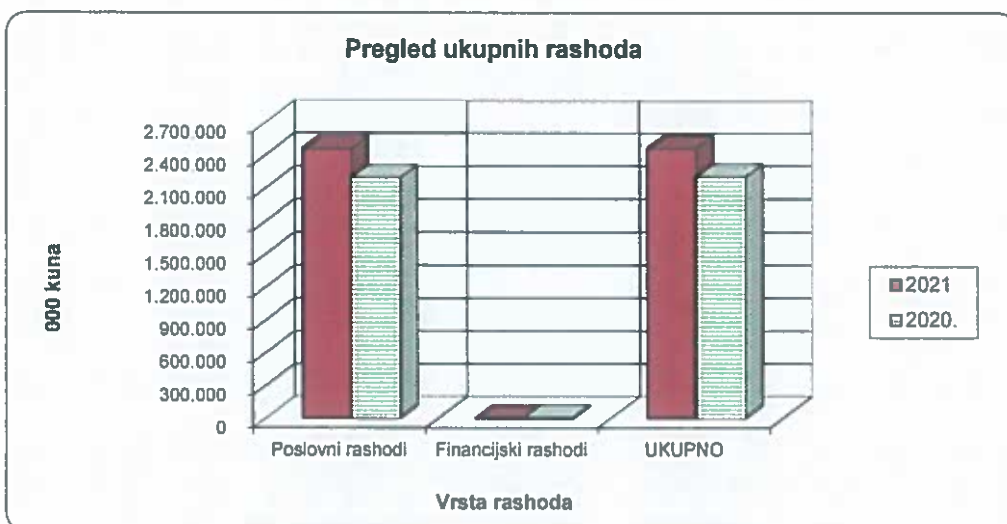
Prihodi s osnove upotrebe proizvoda i usluga za vlastite potrebe iznose 136.407 tis.kuna. Ovi prihodi (vezani uz situiranje radova) u tekućem razdoblju smanjeni su u odnosu na 2020. godinu za 820 tis.kuna ili 1%. Ukupni ostali poslovni prihodi bilježe povećanje u odnosu na 2020. godinu za 56%. Ovi ostali prihodi (prihodi od najamnina, izvanredni prihodi, ostali poslovni prihodi) u tekućem razdoblju povećani su u odnosu na 2020. godinu za 78.972 tis.kuna.

Sukladno zahtjevu iz točke 85. MRS-a 1, u kojem se navodi da u računu dobiti ili gubitka ili bilješkama, subjekt neće niti jednu stavku prihoda ili rashoda prikazati kao izvanrednu, u okviru pozicije ostalih poslovnih prihoda uključeni su i izvanredni prihodi u iznosu 108.701 tis.kuna. Oni se najvećim dijelom odnose na prihode od projekata EU i prihode od naplaćenih otpisanih potraživanja. Prihodi od EU projekata iznose 41.252 tis.kuna dok su ranije godine iznosili 3.668 tis.kuna. Prihodi od naplaćenih otpisanih potraživanja povećani su u odnosu na raniju godinu za 38.355 tis.kuna, prvenstveno zbog završetka dugogodišnjeg spora s jednim kupcem te preknjiženja potraživanja za sporne kupce koji su napravljeni u Direkciji u 2020. godini i na UŠP u 2021. godini. Prihodi od prodaje nematerijalne i materijalne imovine povećani su za 947 tis. kuna u odnosu na raniju godinu. Najveći dio preostalih prihoda iskazanih na ovoj poziciji ostalih poslovnih prihoda odnosi se na prihode od naknade za korištenje šumskih cesta (46.459 tis.kuna), prihode od zakupnina (23.456 tis.kuna), te od ostalih prihoda od prodaje proizvoda i usluga u iznosu od 19.297 tis.kuna.

## 3. RASHODI

Rashodi se čine radi ostvarivanja prihoda i redovito se sučeljavaju s prihodima prema mjestu i vremenu nastanka. Obuhvaćaju poslovne i financijske rashode.

OPIS	2021.	2020.	INDEKS 2021./2020.
Poslovni rashodi	2 466 432	2 203 654	112
Financijski rashodi	3 975	6 105	65
<b>UKUPNO</b>	<b>2 470 406</b>	<b>2 209.759</b>	<b>112</b>



Ukupno iskazani rashodi u 2021. godini u iznosu od 2.470.406 tis.kuna, u odnosu na prethodnu 2020. godinu, povećani su za 260.647 tis.kuna. Financijski rashodi su smanjeni za 35%. Najznačajnije stavke financijskih rashoda su kamate u iznosu od 3.955 tis.kuna.

#### 4. POSLOVNI RASHODI

OPIS	2021.	2020.	INDEKS 2021./2020.
Materijalni troškovi	647.953	597.055	109
Troškovi osoblja	974.587	962.633	101
Amortizacija	148.603	137.617	108
Vrijednosno usklađivanje kratkotrajne i dugotrajne imovine	34.767	22.228	156
Rezerviranja troškova i rizika	195.700	56.392	347
Ostali troškovi poslovanja	440.602	423.010	104
<b>RASHODI RAZDOBLJA</b>	<b>2.442.212</b>	<b>2.198.934</b>	<b>111</b>
Smanjenje ili povećanje vrijednosti zaliha nedovrš. proizvodnje i gotovih proizvoda	24.220	4.720	513
<b>Poslovni rashodi</b>	<b>2.466.432</b>	<b>2.203.654</b>	<b>112</b>

Poslovni rashodi tekućeg razdoblja iznose 2.466.432 tis.kuna i povećani su za 262.778 tis.kuna u odnosu na prethodnu godinu. Troškovi osoblja su povećani za 11.955 tis.kuna ili 1% dok su ostali troškovi poslovanja povećani za 4% u odnosu na prethodnu poslovnu godinu. U 2021. godini radnicima nije isplaćen regres na način da tereti troškove plaća, već im je isplaćena neoporeziva nagrada za radne rezultate kao i prethodne godine.

Vrijednosno usklađivanje kratkotrajne i dugotrajne imovine, odnosi se na vrijednosno usklađenje kratkotrajne imovine prema Računovodstvenim politikama i ono je povećano u odnosu na prošlu godinu. Ovo vrijednosno usklađenje potraživanja od kupaca u 2021. godini iznosi 34.767 tis.kuna. Dodatni troškovi rezerviranja u ovoj poslovnoj godini iznose 195.700 tis.kuna, a sredstva su rezervirana za dodatne sudske sporove u iznosu od 65.947 tis.kuna. Do dodatnih troškova rezerviranja za sudske sporove došlo je najvećim dijelom zbog novih sudskih tužbi i poziva na plaćanje kupaca iz jedne grupacije zbog obustave isporuke trupaca. Za redovne otpremnine radi odlaska u mirovinu i jubilarne nagrade, sukladno aktuarskom obračunu, naše Društvo je dodatno rezerviralo sredstva u iznosu 92.273 tis. kuna. Do povećanja je došlo zbog primjene novog Kolektivnog ugovora za radnike Hrvatskih šuma d.o.o. Zalihe gotovih proizvoda i nedovršene proizvodnje smanjene su u odnosu na stanje 1.1.2020. godine za 24.220 tis.kuna.

#### 5. OSTALI TROŠKOVI POSLOVANJA

OPIS	2021.	2020.	INDEKS 2021./2020.
Naknade troškova zaposl. i stanovništvu	33.478	32.726	102
Neproizvodne usluge	31.859	22.115	144
Premije osiguranja	11.818	12.442	95
Porezi koji ne zavise od posl. rezultata	624	556	112
<b>Ukalkulirani troškovi BOŠ</b>			
Šumski doprinos	135.264	125.738	108
Vodoprivredna naknada	21.447	21.639	99
Ostali troškovi posl. i ostali poslovni rashodi	206.111	207.794	99
<b>UKUPNO</b>	<b>440.601</b>	<b>423.010</b>	<b>104</b>

Sredstva za financiranje po situacijama za izvršene radove biološke obnove šuma po novom Zakonu o šumama više se ne ukalkuliravaju stupanjem na snagu novog Zakona.

Svi ostali troškovi poslovanja i ostali poslovni rashodi iznose 206.111 tis.kuna. Oni su smanjeni u odnosu na isto razdoblje prethodne godine za 1%. Ostali troškovi poslovanja nastali su dijelom iz troškova ostalih materijalnih prava zaposlenih (118.277 tis.kuna) tj. zbog neoporezivog iznosa jubilarnih nagrada, pomoći radnicima (obiteljima radnika), neoporezive nagrade za radne rezultate (39.063 tis.kuna), paušalnog dodatka za prehranu (30.294 tis.kuna) kao i uplata u dobrovoljni mirovinski stup (9.431 tis.kuna).

U okviru ostalih troškova poslovanja nalaze se i bankarske usluge i članarine u iznosu 3.896 tis. kuna, porezno nepriznati troškovi 21.637 tis. kuna, a najveći dio odnosi se na kompenzacijske mjere u iznosu od 18.076 tis. kuna kao i ostali troškovi koji iznose 11.332 tis. kuna. U ostalim poslovnim rashodima uključeni su i izvanredni rashodi u iznosu 42.017 tis. kuna. Najveći trošak u izvanrednim rashodima odnosi se na troškove sanacije vjetroloma u iznosu od 22.917 tis. kuna.

Ukupan iznos naknada koje naplaćuju revizorska društva za zakonski propisanu reviziju godišnjih financijskih izvještaja za 2021. godinu iznosi 315 tis. kuna dok za usluge poreznog svjetovanja trošak iznosi 65 tis. kuna.

## 6. OSTALI VANJSKI TROŠKOVI (TROŠKOVI USLUGA)

OPIS	2021.	2020.	INDEKS 2021./2020.
Prijevozne usluge-usluge komunikacije	19.929	19.103	104
Usluge na izradi proizvoda	337.178	307.780	110
Usluge održavanja sredstava za rad	40.864	33.829	121
Ostale usluge	45.528	46.344	98
<b>UKUPNO</b>	<b>443.499</b>	<b>407.056</b>	<b>109</b>

Ukupni troškovi usluga povećanju odnosu na 2020. godinu za 9%. Najveći udio u ovim troškovima odnosi se na usluge na izradi proizvoda koje iznose 337.178 tis. kuna i koje su se povećale u odnosu na prethodnu poslovnu godinu. U okviru ovih usluga nalaze se usluge sječe i izrade drvnih proizvoda (88.118 tis. kuna, a u prethodnom su razdoblju bile 80.519 tis. kuna što je povećanje od 9%), usluge privlačenja (157.960 tis. kuna, a u prethodnom su razdoblju iznosile 150.207 tis. kuna što je povećanje od 5%), ostale proizvodne usluge iskorištavanja šuma, usluge u radovima uzgoja šuma te ostale proizvodne usluge. Sve ove usluge povećane su osim zbog inflacije i zbog povećanog obima radova, odnosno veće proizvodnje. Usluge održavanja sredstava za rad veće su za 21% u odnosu na prethodnu poslovnu godinu. Najveće povećanje je na troškovima izgradnje i održavanja šumski i protupožarnih prometnica, dijelom i zbog šteta nastalih u razornom potresu na samom kraju 2020. godine. Ostale usluge se u najvećoj mjeri odnose na proizvodne usluge drugih - agencije u iznosu 24.856 tis. kuna i naknade za troškove registracije i tehničke preglede u iznosu 5.109 tis. kuna.

## 7. REZULTAT FINANCIJSKE GODINE

OPIS	2021.	2020.	INDEKS 2021./2020.
Dobit prije oporezivanja	90.641	63.092	144
Porez na dobit	27.495	20.196	136
<b>Dobit financijske godine</b>	<b>63.146</b>	<b>42.896</b>	<b>147</b>

Dobit za razdoblje 01.01. - 31.12.2021. godine od 90.641 tis. kuna rezultat je dobiti iz osnovne aktivnosti u iznosu od 84.752 tis. kuna i dobiti financijske aktivnosti od 5.889 tis. kuna. Porez na dobit za 2021. godinu iskazan u RDG-u iznosi 27.495 tis. kuna. Društvo ove godine ima dodatnu odgođenu poreznu imovinu u iznosu od 17.425 tis. kuna te je ista utjecala na uvećanje iznosa dobiti nakon oporezivanja. Odgođena porezna imovina nastala je zbog postojanja privremenih razlika između računovodstvene i oporezive dobiti. Ukupna obveza poreza na dobit uključujući privremene porezne razlike iznosi 44.919 tis. kuna, a ista je u potpunosti podmirena. Zbog utjecaja odgođene porezne imovine iznos iskazan u obrascu računa dobiti i gubitka je 27.495 tis. kuna. Dobit nakon oporezivanja ostvarena je u iznosu od 63.146 tis. kuna.

Predsjednik Uprave:

Član Uprave:

Član Uprave:





## BILJEŠKE UZ IZVJEŠTAJ O SVIM PROMJENAMA KAPITALA

u tis.kuna na dan 31.12.2021. godine

Opis	Stanje na kraju izvještajnog razdoblja	Stanje na kraju prethodnog razdoblja	Razlika	Postotak promjene
Temeljni upisani kapital	1.171.670	1.171.670		100
Kapitalne rezerve				
Zakonske rezerve				
Rezerve za vlastite dionice				
Vlastite dionice i udjeli (odbitna stavka)				
Statutarne rezerve				
Ostale rezerve	2.737	2.737		100
Revalorizacijske rezerve				
Fer vrijednost financijske imovine raspoložive za prodaju	-143	-982	839	15
Učinkoviti dio zaštite novčanih tokova				
Učinkoviti dio zaštite neto ulaganja u inozemstvo				
Zadržana dobit/preneseni gubitak	413.483	396.325	17.158	104
Dobit/gubitak poslovne godine	63.146	42.896	20.250	147
<b>Ukupno raspodjeljivo imateljima kapitala matice</b>	<b>1.650.893</b>	<b>1.612.646</b>	<b>38.247</b>	<b>102</b>
Manjinski (nekontrolirajući) interes				
<b>Ukupno kapital i rezerve</b>	<b>1.650.893</b>	<b>1.612.646</b>	<b>38.247</b>	<b>102</b>

U promatranom periodu došlo je do povećanja vlasničke glavnice za 2%.

Predsjednik Uprave:

Član Uprave:

Član Uprave:

